

Читай - и поймашь!

ISSN 0233-7754


РЫБОЛОВ

ИЮЛЬ - АВГУСТ **4' 2001**

**Когда
серебро
не уступит
золоту
(стр.2)**

**Если
к детской
ванночке
добавить фантазии...
(стр.52)**

**Забайкалье. Хариус.
Сказочная природа
и неожиданные
ассоциации (стр.58)**




ISSN 0233-7754



9 770233 775006 >

KUUSAMO



® FINLAND

Блесны нового тысячелетия!



Профессор-Миллениум, 2001



Новая блесна
Профессор 1, 115/36



Новая блесна
Куусамо-Рясанен, 60/15



Новый цвет
Профессор 1, 2, 3



Новая блесна
Куусамо-Нуку 20, 30,40 гр.



Новая блесна
Супер Таймень 65/13



Новая блесна
Баланс-Лилпа 14 гр.



Новый тандем
Каксойс-Лилпа 10 гр.

**Колеблющиеся и вращающиеся
блесны Куусамо**

Эти блесны уже не первый год успешно зарекомендовали себя на российских водоемах. В 2001 году фирма Куусамо предлагает целый ряд новых блесен и раскрасок для них.

Куусамо рекомендует

– использовать для ловли блеснами японскую леску Siglon V, отмеченную тестом Всемирной ассоциации спортивного рыболовства.

Удачного Вам клева!

Самый широкий выбор блесен!

В магазинах **"РЫБОЛОВ ПРОФИ"**

Санкт-Петербург (812)

Ланское шоссе, 12, тел. 246-1482

Ⓜ "Черная речка"

Москва (095)

ул. Ген. Белова, влад. 57/15, тел. 109-5241

Ⓜ "Домодедовская"

Розничная торговля:

Санкт-Петербург (812)

Универмаг "Спорт", пр. Шаумяна, 2, тел. 224-2896.
Магазин "Спринт", пр. Славы, 5, тел. 260-9097.
Магазин "Выраж", Московский пр., 171, тел. 298-2768.
Магазин "Мастер-Фиш", наб. р. Мойки, 74, тел. 314-0717.

Петрозаводск (8142)

Магазин "Рыбка", ул. Красноармейская, 32, тел. 78-2551.

Екатеринбург (3432)

Магазин "Рыбак", ул. Ст. большевиков, 2а, тел. 32-0298.

Архангельск (8182)

Магазин "Барс", наб. Северной Двины, 93, тел. 65-4805.

Костомукша

Магазин "Золотая рыбка", ул. Горняков, 9.

Москва (095)

Магазин "Хобби", Головинское шоссе, 1а, тел. 459-0994.
Магазин "Хобби", Дмитровское шоссе, 15, тел. 977-6893.
Магазин "Лотта-Олт", с/к "Олимпийский",
т/ц "Новый Коллизей", Олимпийский пр., 16, тел. 935-7692.

Барнаул (3852)

Магазин "Рыболов-мастер", ул. Мамонтова, 1а, тел. 24-4629.

Обнинск (08439)

Универмаг "Центральный", ул. Аксенова, 17, тел. 32-143.

Тула (0872)

Магазин "Карелия", ул. Демонстрации, 9, тел. 31-6711.

Хабаровск

Магазин "Робинзон", ул. Дикапольцева, 44, тел. 21-1350.

Пермь (3422)

Торговый дом "Кама-фиш", ул. Крупской, 56.
Магазин "Таймень", ул. Куйбышева, 98, тел. 646244.
Магазин "Поиск", Парковый пр., 39, тел. 226039.
Магазин "Мир рыболова", ул. Крупской, 41а, тел. 481267.

Магадан (41322)

Магазин "Рыболов", фирма "ДВС-тур", тел. 22753.

Мурманск (8152)

Магазин "Рыболов", ул. Шмидта, 37, тел. 45-9946.

Краснодар (8612)

Магазин "Мир охоты", тел. 556-802.

Самара (8462)

Магазин "Рыболов-сервис", т/ц "Муравейник",
секция №1, ул. Запорожская, 19, тел. 24-5336.

Товары почтой по России: (прием заказов, бесплатная рассылка каталогов)


192288, Санкт-Петербург, ул. Бухарестская, 124, а/я 62, 000 "Эко Фиш"

Оптовая торговля: тел. (812) 327-87-48, факс (812) 327-87-49

Также предлагаем со склада в С.-Петербурге:

Блесны, воблеры, лески, плетеные шнуры, поплавки, грузила, джигерные головки, спиннинги, катушки, сети, сетематериалы, шнуры, одежда, филейные ножи, эхолоты, крючки...

Товары всемирно известных торговых марок, а также отечественных производителей.



УЧРЕДИТЕЛЬ:
ООО "Редакция журнала
"Рыболов"
Журнал зарегистрирован
в Министерстве РФ по делам печати,
телевидения и средств массовой
коммуникаций
Свидетельство о регистрации
ПИ № 77-5550 от 10.10.2000 г.
Главный редактор
А. ГОЛОВАНОВ

Зам. главного редактора
А. ЖИЛИНА

Над номером работали:
Е. АЛЕКСЕЕВА, В. АНДРЕЕВ, О. ДЕДЯРЕВА,
А. РАССТЕГАЕВ, В. СТРУВ

В номере помещены
фотографии и слайды
В. ВОЛКОВА, А. ГОЛОВАНОВА,
В. ДОРОФЕЕВА, С. КОЛОВА,
А. РАССТЕГАЕВА, Б. СИНЕЛЬНИКОВА,
ФАЛАЛЕЕВА, В. ШТЕРКЕЛЯ
рисунки
А. НЕМЧИНОВА, В. ШАРКОВОЙ

На обложке: фото А. ГОЛОВАНОВА

Компьютерная верстка О. ПУШКАРЕВОЙ

Адрес редакции:
107996, ГСП-6, Москва, Б-78,
ул. Садовая-Спасская, 18
Телефон: 207-18-05
Факс: 207-20-60

E-mail: rybolovmagazin@mtu-net.ru
(для редакционной переписки)

Коммерческий директор
М. ДОБРУСИН

Отдел реализации:
Е. АСТАПЕНКО, Н. ВЯТКИН, П. ЖИЛИН,
А. ЧУРИКОВ, С. ШАРКОВ-ОДСКИЙ
Тел.: 207-17-52
Тел./факс: 975-13-94
E-mail: rybolovzakaz@online.ptt.ru

Подписано в печать 10.07.2001 г.

Налоговая льгота –
общероссийский
классификатор продукции
ОК-005-93, том 2: 952000 –
периодические издания
Формат 70х100 1/16
Бум. мелованная Усл. п. л. 10
Заказ N 826
Тираж 63000 экз.

Цена договорная

Цветоделение –
ООО "Репроцентр", г. Тверь
АООТ "Тверской
полиграфический комбинат"
170024, г. Тверь, просп. Ленина, 5

За содержание рекламных
объявлений ответственность
несет рекламодатель

Рукописи не рецензируются
и не возвращаются
Редакция в переписку не вступает

© ООО "РЕДАКЦИЯ ЖУРНАЛА
"РЫБОЛОВ", 2001

Наши издания:

РЫБОЛОВ **РЫБОЛОВ**
подписка:

Каталог агентства «Роспечать» (газеты и журналы)

индексы: полугодовой 72598 полугодовой 70794
годовой 71693 годовой 72345

Каталог «Пресса России», 1-й том

индекс 38192 индекс 38191

РЫБОЛОВ **РЫБОЛОВ**
подписка:

Каталог агентства «Роспечать» (газеты и журналы)

индексы: полугодовой 79416 полугодовой 73008
годовой 79949 годовой 72346

Каталог «Пресса России», 1-й том

индекс 38194 индекс 38193

Наш сайт –
<http://www.rybolov.ru>

E-mail web-мастера:
rybolovmedia@online.ptt.ru

**МАССОВЫЙ
НАУЧНО-ПОПУЛЯРНЫЙ
ИЛЛЮСТРИРОВАННЫЙ
ЖУРНАЛ**

РЫБОЛОВ

Основан в январе
1985 года

июль –
август

4/2001

Рыбы и рыболовы

2

ЧЕРИДНИКОВ П. – Серебряный карась
СИМАЧЕВ В. – Щучий жор на волжских реках
ВИШНЯКОВ С. – Сазан в центре города
КОЛОВ С. – Вербовка на Шелони
КАФИЧЕВ В. – За линем
ПАНЧЕНКО Ю. – Раз, два, три, четыре, пять...
ЕРОХИН Е. – Прощальный всплеск
ТОКАРЕВ А. – На ржаной хлеб
БАГДАСАРОВ А. – Тяжелый случай
ДАЛИНЧУК Т. – Не обманешь, пучеглазый

Техника и тактика ловли 40

ГРЕБЕНЩИКОВ Ю. – Великолепные караси и окуневый беспредел

Прикормки и насадки 44

ЮСУПОВ Ю. – Карасевые капризы
САВИЦКИЙ В. – У каждого свой рецепт

Самоделки 50

НЕСТЕРОВ В. – И кружок, и жерлица
РЫБАКЕВИЧ Э. – Снасточка с грузилом-«оливкой»
СИНЕЛЬНИКОВ Б. – Быстрый ремонт спиннинговой катушки
ФАЛАЛЕЕВ А. – Бутылочный плотик

Снасти 53

НИКОЛЬСКИЙ А. – Сигнализаторы для донных удочек

Рыболовный туризм 58

ДОРОФЕЕВ В. – На хариуса, как на голавля

Подводная охота 68

ВОЛКОВ В. – Чуден Днепр...

Спорт 78

Состоялся очередной конгресс ЦИПС

У костра 80

РОМАНОВ Б. – Горько!

В российской средней полосе карась – едва ли не самая любимая из всех рыб. Во многих прудах он вырастает до приличных размеров, и даже начинающий любитель

сметане, – писал Л.П.Сабанеев, – он составляет довольно изысканное кушанье, имеющее многих любителей”.

Как известно, в наших водах обитают караси двух

ряного карася – *Carassius auratus* (в переводе с латыни – золотой). Это продолжает путать всех необычайно, поскольку собственно карась золотой по латыни зовется “карасем

СЕРЕБРЯНЫЙ

нередко становится обладателем увесистого трофея, что делает его “карасятником” на всю жизнь.

А “будучи изжарен в

видов: золотой и серебряный. Мой любимец – серебряный карась – по окраске вполне соответствует русскому названию и распространен более широко, чем его восточный родственник ярко-желтого цвета, давший общее видовое название серебря-

карасевым” – *Carassius carassius*.

Ловить карася серебряного начинают весной, с прогревом воды, когда поднимается водная растительность.

Интенсивный клев его приходится на пору, когда расцветает шиповник.

Ловля продолжается до глубокой осени. С появлением утренних заморозков клев прекращается, однако извест-

ны случаи, когда он попался по первому льду, а также ранней весной, но это скорее исключение, чем правило.



Клев этой рыбы непостоянен и зависит от колебаний погоды. Иногда за несколько дней до похолодания он резко ослабевает или прекращается совсем.

себе место: подплыть туда на лодке и сделать искусственные “окна”, вычистив траву граблями.

Я, например, часто ловлю в зарослях тростника. Место очищаю с лодки: по

Наша цель – привлечь рыбу, разжечь ее аппетит и удержать на месте ловли, а не накормить досыта. Сделать это позволяет грамотно сформированная прикормка, разные составляю-

КАРАСЬ

П. ЧЕРИДНИКОВ
г. Ивантеевка Московской обл.

Неплохо берет карась в теплые летние ночи, на утренней или вечерней зорях. При тихой пасмурной погоде с мелким дождиком он может ловиться в протяжении всего дня.

В жаркие безветренные дни поймать его трудно, но стоит только ветерку создать на поверхности воды мелкую рябь, как тут же начинаются поклевки.

И все-таки лучшим временем для охоты на карася считается раннее утро часов до десяти.

Летом место ловли выбирают обычно на хорошо прогреваемых участках среди водной растительности, забрасывая снасть в “окошки” в зарослях тростника, хвоща, осоки или недалеко от них. Важно, чтобы глубина там была не менее 0,5 м, а еще лучше, если она будет колебаться в пределах от 0,8 до 2-2,5 м. Рекомендуются заранее подготовить и оборудовать

всему выбранному участку срезаю ножницами тростник, оставляя 5-10 см над водой. Ловля в таких местах всегда успешна.

Бывает, что сильным ветром в угол озера сбивает ряску, на границе с которой или под ней любят держаться и кормиться караси.

Для более успешной ловли необходима привада. Рыбу нужно приучить искать корм в определенном месте. Карась бродит мало, практически никуда не уходя с того места, которое облюбовал.

Прикормка состоит, как правило, из нескольких компонентов. Для того чтобы составить хорошую прикормку, нужно знать вкусы карася в данном водоеме. Думаю, что в этом и заключается мастерство рыболова.

Грубую ошибку совершают рыболовы, норовящие обильно забросить место ловли кормом.

щие которой имеют свое назначение.

Основу составляет “скелет” – измельченные ржаные и пшеничные сухари, толокно, разные жмыхи, измельченные семена конопли, подсолнуха, пшено, гречка. К ним добавляют наполнители: сухое молоко, гематоген, яичный порошок и др.

В качестве ароматизаторов применяют подсолнечное, оливковое, кукурузное масло, эфирное (мятное, анисовое, укропное), а также ванилин, какао, тмин, корицу, мед. Фруктовые эссенции – дюшес, карамель, барбарис – тоже относятся к этой категории. Ароматизаторами нужно пользоваться очень осторожно – лишняя капелька или щепотка могут все испортить.

Животными добавками служат мелкий кормовой мотыль, рубленый червь

РЫБЫ И РЫБОЛОВЫ

или мелкий опарыш (самая важная часть состава).

Прикормку изготавливают в виде сухой смеси, а животные добавки, ароматизаторы, жмыхи и воду добавляют непосредственно на рыбалке. Воду рекомендуют брать из того водоема, где намечена рыбалка.

шары величиной с куриное яйцо и забрасывают в место ловли. Шар должен иметь такую консистенцию, чтобы разрушиться при ударе о воду.

Насадки для ловли карася применяют растительные (хлеб, тесто, различные каши, пареные зерна злаковых, гороха и т.д.) и животные (в основном мотыль, червь, опарыш). В них часто добавляют различные пахучие вещества.

Приготовление и применение насадки – дело творческое. Считаю, что та или иная насадка, найденная путем наблюдений и экспериментов, как раз и является основным условием успеха и свидетельством мастерства. При составлении насадки следует учесть, что она должна быть “вкуснее” и привлекательнее прикормки.

Собираясь на водоем, берите с собой не одну, а несколько и растительных, и животных насадок.

Поклевка карася не имеет определенного характера и может выглядеть как угодно. После подсечки крупный карась оказывает ощутимое сопротивление, поэтому не нужно стремиться быстро его вытащить, но и нельзя дать ему уйти в траву. Поднятый на поверхность, он глотает воздух, а затем успокаивается, изредка отвечая ту-

пыми толчками и переваливаясь с боку на бок. В это время его практически без усилий можно подтянуть к себе и взять в подсачек.

Для ловли карася используют довольно жесткие удилица длиной 3,5-4,5 м. Оснащают их леской $\varnothing 0,15-0,25$ мм, в зависимости от размера предполагаемой рыбы.

Я применяю поплавки собственного изготовления, длиной от 7 см до 12 см из бальзового дерева или пенопласта.

Хорошо зарекомендовали себя поправки “с обратной связью”: даже малейшее прикосновение рыбы к насадке не остается незамеченным (рис.1).

Нижняя часть поправки окрашена в какой-нибудь нейтральный цвет: черный, зеленый, синий, верхняя – (1,5-2,5 см) – яркая, хорошо заметная: красная, оранжевая, желтая. После окраски поправки желательно покрыть нитролаком.

Крючки применяю №4-6 (по отечественной нумерации) с коротким цевьем и прямым загибом. Отлично подходят крючки зарубежных фирм MUSTAD, OWNER.

Ловят карася и на донные удочки. Как правило, применяют их для ночной рыбалки и на некотором удалении от берега. Они используются в не слиш-



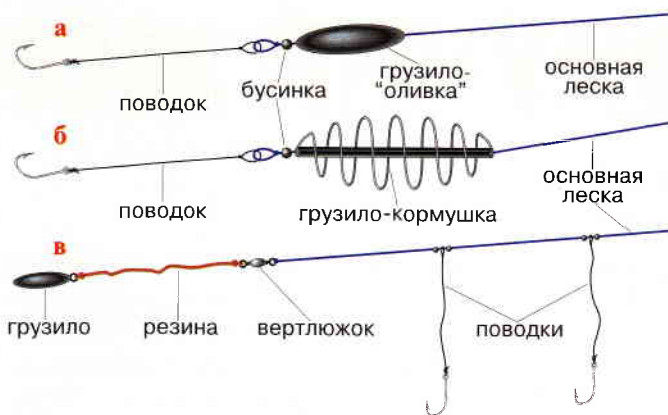
1. Поплавки для ловли карася: а – “с обратной связью”; б – стержневой.

ка. Готовую прикормку, в которую добавляют разрыхлитель, например, речной песок, скатывают в

ком заросших довольно большими озерах и прудах.

Существует несколько способов оснащения донных удочек: с резиной, закидушка, закидушка с грузилом-кормушкой. Варианты показаны на рис.2.

Весьма увлекательна ловля карася на поплавочную снасть с дальним забросом. Это довольно сложный и в то же время захватывающий способ ловли. Снасть включает в себе три основных части: удище с пропускными кольцами, безынерционную катушку и особую оснастку. Элементы снасти и техника ловли с дальним забросом были не раз описаны в журналах “Рыбо-



2. Варианты оснащения донных удочек: а – обычная закидушка; б – с кормушкой; в – с резиновым амортизатором.

лов” и “Рыболов-Elite”, поэтому нет нужды повторяться.

Технически правильно построенная снасть для дальнего заброса имеет большие возможности: она позволяет ловить на более

тонкие лески, чем обычно стоят на донных удочках. В этом случае рыба, стоящая далеко от берега, берет насадку гораздо увереннее и чаще, и рыбалка становится действительно ловлей, а не выжиданием поклевки.



ЩУЧИЙ ЖОР НА ВО

В.СИМАЧЕВ
г.Калуга

Такого со мной еще не случалось – ни разу не ловил я столько щук в течение одного вечера. Это был настоящий августовский щучий жор. А может, тому были другие причины? Разгадку я ищу до сих пор,

В августе довелось нам рыбачить на Волге, в Астраханской области, под селом Никольским, можно сказать, не на самой Волге, а на одной из ее многочисленных протоков. Ездим мы туда уже третий год и всегда считали ее безмятной, но потом на карте области я прочел ее название – Борисовка. Между этой протокой и Волгой – большой остров, где по осени можно встретить множество рыболовов из Москвы и Подмосковья. Вот и мы решили провести неделю-другую на любимых местах.

Два дня поездки, переправа на пароме – и уже ве-

чером в день приезда мы услышали первый звонок колокольчиков. На привезенных свежих червей хорошо брали густера, судак, окунь, раза четыре удалось вытащить красавцев златобочных сазанов.

Ловля густеры проста и неинтересна: 3-4 спиннинга забрасываешь, как донки, и только успевай бегать между ними, когда поутру рыба активно клюет. На третий день к нам приехал один из наших друзей, расположившийся с семьей здесь же, на острове, только в другом месте.

– Ну что вы тут все густеру ловите? Там щука берет по-страшному, я уже все блесны потерял! – и он вывалил в траву несколько килограммовых щучек.

– Едем! – в один голос сказали мы с Игорем, – хоть с щукой побороться, надоела густера.

– Но это на том берегу: то ли старица какая, то ли

протока маленькая, я до конца не дошел.

Уже надутую лодку привязали к крыше УАЗика и отправились за Женей на его место. Быстро переправились на тот берег, дошли до старицы, и уже через километр в низинке увидели серповидную протоку. Высокая густая трава по пояс скрывала воду.

Осторожно подошел к берегу и увидел, как, в воде чуть мелькнув, проплыла щука.

Первый заброс – и не успела блесна, булькнув, уйти в воду, как сразу последовал удар, как будто хищница ждала ее, и вот уже мерная килограммовая щучка бьется в траве, а руки дрожат от такой быстрой неожиданной добычи.

Игорь поймал свою первую щуку тоже сразу, буквально с третьего или четвертого заброса.



ЛЖСКИХ СТАРИЦАХ

Следующая блесна полетела чуть подальше, и опять хватка последовала быстро. Раз, другой, и опять удар, и опять на крючке точно такая же щука. Третьей удалось уйти около самого берега (я допустил промашку – когда тащил щуку к берегу, почувствовал, что леска провисла и идет без натяга; я начал быстро крутить катушку, и тут прямо под берегом щука сделала разворот и сошла с крючка).

Я переходил с одного места на другое и в каждом ловил по щуке. Один раз в азарте, забыв про осторожность, не глядя забросил и увидел, как приманка улетела на противоположный берег: прощай, уловистая белая блесенка!..

Привязал новую медную, сделал заброс, но, увы, она оказалась слишком легкой и легла совсем не там, где я предполагал. Порой привыкаешь к тяжелым блеснам или к грузилу,

и если что-то не так, испытываешь дискомфорт в ловле. Бросок, другой, третий, но все впустую – нужно грузило. И тут я с ужасом заметил, что в коробке ничего подобного нет, даже полоски свинца, чтобы хоть чуть-чуть утяжелить оснастку. На ладони взвесил блесны в надежде найти такую, как мне нужно, но все они были слишком легкие.

И тут я вспомнил, что читал в журнале, как некоторые привязывают к леске еще одну блесну, повыше. Иной раз даже на грузило ставят тройник, как на блесну, и вроде бы эта так называемая дубль-блесна провоцирует хищника, и берет он быстрее, чтобы его добыча не досталась никому другому.

Привязал вторую, белую блесну выше на 30 см и забросил свою оснастку – она легла точно в то место, куда я хотел. Не знаю, какая была игра, но на третьем за-

бросе дальнюю блесну взяла щука, потом еще одна.

Уже почти стемнело, а я все бросал и бросал свои блесны. И даже втайне надеялся, что раз такой жор и щук так много, может, они возьмут одновременно на обе блесны... вот тогда бы было интересно тащить. Но этого не произошло.

На следующий день я продолжал ловить на две блесны. Щуки также брали, но все на дальнюю белую блесну, а медная по-прежнему выполняла роль грузила.

Потом я не раз задавал себе вопрос: что это было? Классический осенний жор? Или, быть может, весной, с половодьем, щука зашла в старицу на нерест, за лето съела там всю белую рыбу, к августу уже основательно проголодалась и потому так жадно брала наши блесны? На этот вывод меня навел тот факт, что желудки всех щук были пусты.



САЗАН В ЦЕН

С.ВИШНЯКОВ
г.Новосибирск

Переехав р.Обь по новому автодорожному мосту, с левого на правый берег, через 5 минут попадаешь на центральную площадь нашего города. А немного ниже этого моста есть огромная яма с обратным течением и небольшой для реки глубиной – до 5 м.

Начало своего отпуска я провел здесь, ловя в проводку белую рыбу на выходе из этой ямы, там, где глубина уже 2,0-2,5 м, а течение из обратного переходит в прямое. Приходилось заходить далеко в воду по песчаной отмели в забродных сапогах-штанах.

Снасть самая обычная: маховая углепластиковая “четверка” с глухой оснасткой, поплавок грузоподъемностью 1,5 г болонского типа, поводок толщиной 0,10 мм, крючок №16-18. Прикормка также не отличается оригинальностью: стандартная зерновая смесь с добавлением самодельного жмыха, отрубей, сухого напитка (“Инвайт” – просто добавь воды!), глины, ароматизаторов. Кор-

мовая составляющая – много мелкого опарыша. Насадка – средний и крупный подкрашенный опарыш.

Погода установилась прекрасная: сухо, солнечно, жарко; подъязки, подлещики, плотва, ельцы

клевали на утренней зорьке отменно, казалось, что в этом размеренном и чуть однообразном ритме так и пройдет большая часть отпуска.

Третий день начинался, как обычно: интенсивный закорм в самом начале, че-



ТРЕ ГОРОДА

рез некоторое время – еще порция прикормки и кормового опарыша – от души... Клев стабильный, садок постепенно наполняется, и вдруг на одной из проводок поплавок скрывается под водой, затем следует резкий рывок и...

поводок оборван. Похоже, крупный язь подошел с фарватера?

Ставлю другую оснастку: поплавок грузоподъемностью 2,5 г и поводок Ø0,15 мм. Буквально через несколько проводок картина повторяется: сильней-

ший мгновенный рывок, и поводок лопается, как нитка. Нет, это не язь, а сазан или карп. А раз так, надо брать совсем другую снасть.

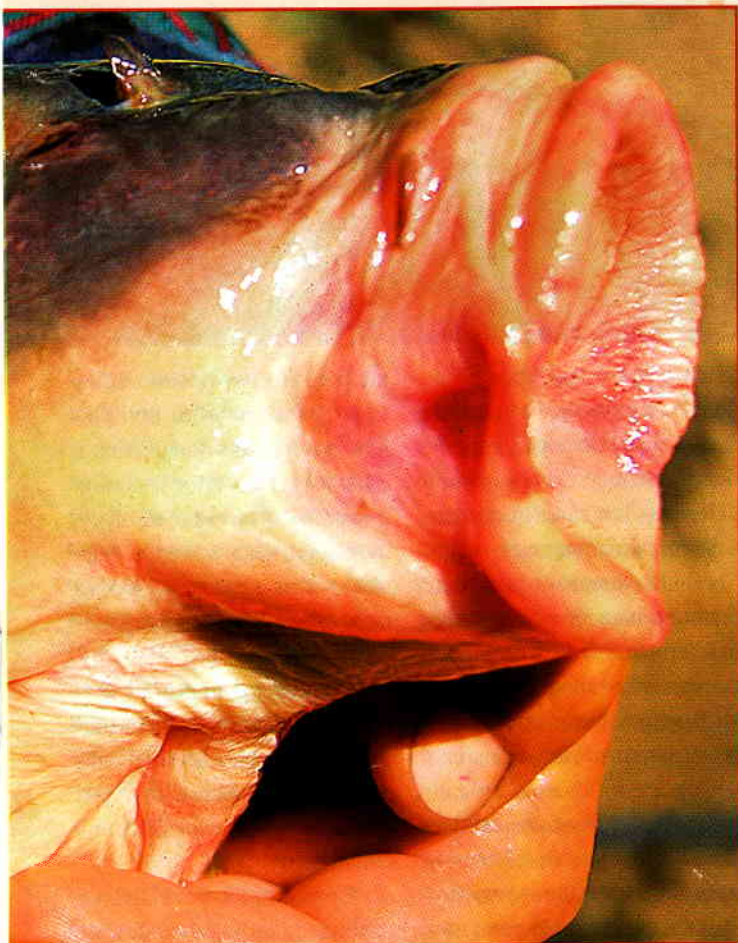
Беру английскую поплавочную удочку: удилище "Match" длиной 3,9 м с многочисленными пропускными кольцами, безынерционную катушка, леска толщиной 0,20 мм, поплавок "Stik" грузоподъемностью 3,0 г, поводок Ø0,17 мм, карповый специальный крючок.

Подбрасываю несколько шаров свежей прикормки, делаю несколько проводок, и вот она, поклевка сазана!

Рыба на рывке уходит от меня на полсотни метров, фрикцион исправно сдает леску, но пора уже останавливать этого скорохода!

Начинается длительный процесс вываживания. Минут через 15-20 в ста метрах ниже по течению удается подвести рыбу к берегу и с третьей попытки взять ее под жабры.

Сазан, и какой! Есть еще рыба в нашей Оби!



ВЕРБОВКА НА ШЕЛОНИ

С.КОЛОВ
г.Люберцы
Московской обл.



Мое увлечение рыбалкой началось еще в детстве, но вот спиннингом ловить я начал всего двенадцать лет назад.

Приехав летом 1988 года на неделю к своему студенческому другу Михаилу под Новгород Великий, я целыми днями пропадал на реке Шелони, с азартом таская окуней и плотву на поплавочную удочку, пока однажды его брат Володя не пригласил меня порыбачить спиннингом с лодки. Пройдя

у него нехитрый тренаж на берегу и получив в подарок металлическое удилище с бессмертной катушкой “Невская”, я стал постигать азы ловли на блесны.

В Володином арсенале были только большие блесны-”ложки”, так что забросы тяжелых снастей я освоил быстро. Но не очень верилось, что на такую довольно простую снасть можно поймать что-нибудь солидное. Тем неожиданной оказалась для меня первая клюнувшая на середине реки щу-

ка. Я до сих пор помню, как у меня дрожали руки при вываживании моего первенца и с каким счастьем я рассматривал килограммовую щуку, лежащую уже в лодке. Мне она тогда казалась просто огромной, и я очень гордился своей победой.

Ловить крупного и хитрого хищника оказалось гораздо интересней, чем следить за поплавком, и с той рыбалки я просто “заболел” спиннингом.

Время шло, я обзавелся углепластиковым хлыстом,



свой девиз в рыбалке – “Главное – умение, а не дорогой спиннинг“. И надо отдать ему должное, он всегда возвращается с хорошей добычей, ловя на свои простые снасти. Все-таки опыт есть опыт.

Против умения я тоже ничего не имею, но все же считаю, что в XXI веке время подобных снастей уже кончилось. К сожалению, нам с Вовой очень редко удавалось посоревноваться в рыбацком мастерстве в очном споре – когда я в отпуске, он работает, и наоборот. Но вот в июле этого года мы наконец-то провели вместе целую неделю в Лесочках (деревня под Новгородом, где у Миши свой дом). Естественно, что на рыбалку мы всегда отправлялись вдвоем, ревниво наблюдая за успехами и неудачами друг друга.

Как-то раз мы решили с раннего утра уйти на лодке по Шелони, взяв с собой из снастей только спиннинги. Я еще с вечера осторожно рассовал по чехлам своих углепластиковых друзей – MIKADO “Commando SPIN 270” (штекерный, 2,70 м, тест 20-60 г) и D.A.M. “Black Panther 25” (штекерный, 2,10 м, тест 5-25 г). Выбрал две безынерционные катушки – SHAKESPEARE “Sigma Supra RT” 3040-035 с леской BALZER “Siglon” Ø0,34 мм и D.A.M. “Qulck LTi 430” с тремя шнулями, на которые

“многошаровой” безынерционной катушкой, мои коробочки с каждым днем пополнялись новыми блеснами и твистерами, воблерами и виброхвостами. А став подписчиком любимых мною журналов “Рыболов-Elite” и “Рыболова”, я понял, что уже совершенно не могу обходиться без необходимых рыболовных прибамбасов – поляризационных очков, зевников, экстракторов, удобных подсачеков, багориков и прочей полезной мелочи.

Поэтому когда я в очередной раз приезжаю в Новгород и раскладываю весь свой многочисленный рыболовный арсенал, то сразу начинаю выслушивать от Володи ехидные реплики по поводу моей суперэкипировки. У моего же спиннингового “крестого” снасти остались практически неизменными – тот же металлический “Туррист” и та же “Невская” на нем. Мне кажется, что и пожелтевшую от времени леску толщиной 0,4 мм с тех пор тоже не меняли. У Вовы

РЫБЫ И РЫБОЛОВЫ

были намотаны монолески разных диаметров – BALZER “Siglon” 0,31 мм, “G-Line” 0,26 мм и SALMO “Rotfeder Special plus” 0,20 мм. А когда я стал проверять свои многочисленные коробки с блеснами, твистерами и воблерами, то сзади раздался язвительный Володин смешок.

Я тоже понимаю, что у меня с избытком уловистых (и дорогих) снастей, но, каждый раз заходя в рыболовный магазин, не могу удержаться, чтобы не купить еще что-нибудь новенькое. К тому же я справедливо считаю, что лучше пусть будет перебор хороших блесен и воблеров, чем их недостаток.

Володина же подготовка к рыбалке не заняла и минуты – он лишь достал с чердака свой спиннинг-ветеран и бросил в карман куртки маленькую коробочку с десятком блесен, в основном солидных “ложек”.

Появившись на следующий день на берегу Шелони, мы отвязываем от деревенского причала “Казанку” и спихиваем ее в утренний туман. Решаем идти на веслах вниз по течению до островов, делая иногда остановки на берегу и посреди реки. Для начала мы переплываем на противоположную сторону, где у берега есть участки с подводными зарослями. Сюда и щуки час-

то приходят поохотиться, и окуня можно поймать.

Я беру свой длинный спиннинг, ставлю катушку D.A.M. с леской “G-Line” 0,26 мм и начинаю “прочесывать” близлежащую акваторию 9-граммовой “вертушкой” BALZER “Colonel”. А рядом Володя

из воды одного за другим полосатых “матросиков”.

Володя внимательно следит за моими манипуляциями, потихоньку подходя все ближе. Увидев мою золотистую красавицу-блесну, он произносит не без ехидства: “Конечно, на такую снасть каждый окуня пой-



скрипит на всю речку своей несмазанной “Невской” при каждом забросе тяжелой “ложки”. Несмотря на сильное звуковое сопровождение, первая щучка граммов на восемьсот достается ему. Но я тут же сравниваю счет – и по “хвостам”, и по весу. А вскоре, нарвавшись на стайку окуней, начинаю выдергивать

мает”. Я не спорю, а быстро отстегиваю с карабинчика “Colonel” и протягиваю своему другу-конкуренту, хотя прекрасно понимаю, как трудно забрасывать довольно легкую блесну “Невской” катушкой, да еще и леской 0,4 мм.

Я вижу, что Володя уже пожалел о сказанном, но отступать ему нельзя. И вот

раз за разом он с трудом закидывает мою “вертушку” всего метров на десять, в основном пугая рыбу и не вытаскивая ни одного окуня. Вскоре легкая блесна преподносит владельцу “Невской” еще один сюрприз – леска, плохо натянутая от небольшого веса оснастки,



тут же образует хорошую “бороду”. Выслушивая сочный набор рыболовных проклятий (в том числе в свой адрес, и по поводу моих блесен), но продолжаю безмятежно ловить на очередную “вертушку” – MEPPS “Aglia Long” №2. И пока Володина фигура на берегу напоминает скульптуру “Лаокоон”, я успеваю к своим окункам

добавить еще и килограммовую щуку.

А нам пора плыть дальше, и попутно мы решаем половить “на дорожку”. Володя бросает за борт одну из своих вечных универсальных “ложек”, а я для такого случая достаю коробочку с воблерами и пристегиваю на поводок золотого толстячка от фирмы RAPALA – “Rattlin Fat Rap” RFR-4 (4 см, 8 г). Услышав о цене этой красавицы, Володя с иронией заявляет, что за такие деньги он мог бы купить ведро простых блесен, которых ему хватит на всю жизнь. Я не вступаю в полемику, а, отправив за корму свою финскую “рыбку”, начинаю читать лекцию об эффективности воблеров. Заодно рассказываю о пользе углепастика и безынерционной катушки, потихоньку вербуя своего друга в ряды современных рыболовов.

Я демонстрирую ему легкость контроля за идущим под водой воблером, показывая на мелко подрагивающую вершинку спиннинга. К тому же любая пауза в гребле не вызывает зацепа, ведь “Fat Rap” – плавающий воблер. А Володе постоянно приходится вытаскивать свою блесну и очищать тройники от водорослей после постоянных задевов о дно. Золотая финская рыбка в такой профилактике не нуждается, и вскоре ее зацепистые трой-

ники доставляют в лодку пару щук – 1,2 и 1,5 кг. Вовина же “ложка” приносит лишь щучку на 900 г, уступив иностранке по всем показателям. И я вижу, как Володя уже с нескрываемым уважением поглядывает на мою коробочку с воблерами.

Доплыв до островов, мы выходим на самое глубокое место и бросаем якорь. Ну, наконец-то Володя дождался – здесь на глубине и просторе самое место для его простых снастей. И я с удовольствием наблюдаю за его уверенными и четкими движениями. Он выжимает из своих металлического спиннинга и “Невской” все, на что они способны. Тяжелая блесна-“ложка” раз за разом аппетитно плюхается в воду далеко от лодки и вскоре подводит к борту “Казанки” полторакилограммовую щуку.

А я отправляю в полет донную “вертушку” – киевский “Мастер” а-17-G весом 17 г, не забывая сопровождать ее показ Вове рассказом об этих удачливых блеснах. Мой товарищ к тому времени подводит подсачек уже под вторую “зубастую”, поэтому мои рекламные фразы выслушивает с легкой улыбкой. Ну что же, для эффективной рыболовной вербовки надо переходить от слов к делу. Я методично обследую дно ступенчатой проводкой и, наконец, ощущаю на том конце снасти прият-

РЫБЫ И РЫБОЛОВЫ

ную тяжесть. Клонувшая добыча особого сопротивления не оказывает, и я уже предвкушаю встречу с небольшой щучкой или окунем. Опускаю в воду подсачек, и тут меня ждет приятная неожиданность – в сетку переваливается килограммовый судак.

Судака в Шелони немного, и каждый пойманный экземпляр этой осторожной рыбы воспринимается как настоящая победа. А вскоре подсачек переправляет в лодку еще одного “клыкастого”, не устоявшего от дегустации “Мастера”. И Володя, забыв про свои недавние усмешки, просит подробней рассказать и об этих блеснах, и о ступенчатой проводке их у дна.

Во время краткой лекции мы ловим еще каждый по небольшой щуке и начинаем собираться домой. Чтобы обратный путь не выглядел лишь упражнением по гребле, вновь решаем потратить “на дорожку”. Себе я ставлю на поводок проверенный “Fat Rap”, а для Володи достаю из своих запасов самый большой воблер – плавающий RAPALA “Magnum” 11 GFR MAG оранжево-золотистой расцветки. Этот 11-сантиметровый красавец весом 15 г как раз подойдет к Вовинной толстой леске.

Мы по очереди налегаем на весла, внимательно поглядывая на свои снасти. Я не свожу глаз с кончика спиннинга, по его дрожанию ощу-

щая все “вихляния” моего толстяка в толще шелонской воды. А Вова постоянно косится на “Невскую” катушку, готовый при первом же срабатывании трещотки подсечь клонувшую добычу. И наконец, кончик моего “Commando SPIN 270” резко дернулся вниз – поклевка!

Я тут же делаю на всякий случай подсечку и стараюсь осторожно подвести свой трофей к борту. А вот и первое знакомство – метрах в пятнадцати от лодки из воды выпрыгивает зеленой торпедой щука и тут же, трясая изо всех сил головой, падает обратно. Володя, как и я, заворожено наблюдает за этим красивым зрелищем, не забыв, тем не менее, завести в

3-6 ОКТЯБРЯ 2001г.

Спортэкспо 2001 SportExpo

**8 МЕЖДУНАРОДНАЯ ВЫСТАВКА
СПОРТИВНЫХ И ТУРИСТСКИХ ТОВАРОВ И УСЛУГ**

Россия Санкт-Петербург
ВК “Ленэкспо” Гавань
4-й павильон

Зимние виды спорта:
снаряжение, одежда
Спортивное оборудование
Одежда и обувь для спорта
Туристское снаряжение

ОСНОВНЫЕ РАЗДЕЛЫ ВЫСТАВКИ

Спортивные федерации, клубы
Дайвинг
Вело, мототехника
Теннис, бильярд
Спортивная литература
Водные виды спорта
Рыболовство, охота
Всё для боевых искусств
и многое другое...

Оргкомитет:
Тел.: (812) 235-1309, 320-6134, 230-0384
Факс: (812) 320-6133
E-mail: express@restec.spb.su
www.restec.ru/sportexpo

через выставку
Спортэкспо
SportExpo
к здоровью нации!



воду подсачек. Ведь сейчас он спокойно может отложить свой спиннинг в сторону, поскольку у него на леске плавающий воблер, просто всплывающий наверх при остановке движения. Вдвоем мы легко справляемся со щукой, увеличивая общий вес своих рыболовных трофеев еще на 2 кг.

Мы продолжаем гребной путь домой, а я умоляю Шелонь дать Володе какую-нибудь хорошую рыбу, чтобы он лично убедился в эффективности воблеров при ловле “на дорожку”. Думаю, что и он сам сейчас повторяет все известные ему заклинания, упрашивая местных щук подойти к финской приманке. И, похоже, наши пассы подействовали – на “Невской” застрекотала “трещотка”.

Красавица-щука для начала решает напугать нас каскадом из двух “свечек” подряд, пытаясь оборвать леску или освободиться от засевшего у нее в пасти воблера. Но порвать толстую мононить Ø0,4 мм двухкилограммовая рыба не может, да и тройники на “Magnum” сверхпрочные и зацепистые. Борьба с пятнистой красавицей вскоре подходит к концу, и вот мы уже в лодке рассматриваем наш последний на сегодня трофей. А Володя аккуратно и с некоторым пиететом освобождает из зубастой щучьей пасти воблер, поняв, что имеет дело с про-

фессиональ-ной рыболовной снастью.

Мы возвращаемся домой поздно вечером, счастливые донельзя, – рыболовный

день удался на славу. Чистим рыбу, с удовольствием вспоминая еще раз, на что и как был пойман каждый экземпляр. Сил практически уже не остается, и, наскоро поужинав, мы сразу же засыпаем, договорившись на завтра снова пойти вдвоем на рыбалку.

Утром меня ждет сюрприз – рыбалка отменяется, Володя просит сопроводить его в Новгород и помочь подобрать новый пластиковый спиннинг с безынерционной катушкой. Вот это да – спиннингист-консерватор сдается! Видимо, не зря я вчера так старался, демонстрируя в деле свои современные снасти. Ограниченные фи-

нансами, мы покупаем в рыболовном магазине самый простой корейский спиннинг и безынерционную катушку на одном шарикоподшипнике, заодно подбираем нетолстую леску, несколько блесен “вертушек” и воблеров “Вуокса”. Забравший у продавца весь набор снастей Володя сияет, как маленький мальчик, получивший на день рождения электрическую железную дорогу. Мы спешим на машине домой, а он не выпускает из рук катушку и удилще, обещая устроить мне сегодня матч-реванш.

Ну что же, нашего полку современных рыболовов прибыло. Вербовка на Шелони состоялась!

Цены от производителя вас приятно удивят!
Воблеры - почтой!
Предлагаем стенды с готовой продукцией.
Оптовикам - скидка.

199106, САНКТ-ПЕТЕРБУРГ,
ул. Гаванская, д. 25, кв. 105
тел./факс: (812) 356 88 14
www.vobler-vuoksa.spb.ru
vuoksa@mail.convey.ru



воблеры - почтой!



ЗА ЛИНЕМ

В.КАФИЧЕВ
г.Казань



В пойме р.Большой Черемшан, протекающей на юго-западе Татарстана, есть много стариц и озер, изобилующих серебряным карасем и гибридным окунем.

Я присмотрел одну старицу близ какой-то деревеньки и стал туда ездить на карасевый клев. Выбранное место прикармливал парным зерном, пшенной кашей. Насадкой служили червь, опарыш, ручейник, мормыш.

Вот и в то утро я расположился близ камыша. Тишина, солнце, среди листьев кувшинок раздавались всплески рыбы. Садок посте-

пенно заполнялся карасем и окуньками.

Метров в пятидесяти от меня сидел на корме в деревянной лодке, уткнувшейся носом в камыши, местный дед. У него было две удочки из двухметровых ореховых хлыстов, которые он оснастил леской $\varnothing 0,3$ мм и пробковыми поплавками. Все это я рассмотрел позднее, когда познакомился с Иваном Михайловичем.

Он редко брал удилице в руки. За это утро он лишь четыре раза выгаскивал рыбу. Но какую! Я видел, как в дугу сгибалось его удилице. Несколько минут он выводил,



затем брал подсачек и осторожно поднимал крупную добычу в лодку. Дед часто курил самокрутку с махоркой, но делал это как-то интеллигентно – окурки и обгоревшие спички складывал в железную банку, а когда выходил на берег, то сжигал этот мусор.

...Солнце уже поднялось высоко, роса на камышах высохла. Неожиданно я услышал его голос – он приглашал меня подплыть к нему, рукой показывая, как это лучше сделать.

Было ему за семьдесят, лицо изъедено морщинами. Глаза смотрели удивительно молодо – он как бы улыбался ими.

– Я вас вижу уже не первый раз, и ловите вы все какую-то мелюзгу, – сказал он. – Я сейчас уеду, а вы на этом месте попытайтесь поймать линя.

Он приподнял садок, где находилось четыре крупных рыбины.

– А почему у вас лини, а у меня караси? – спросил я.

– Дак надо же знать, как ловить линя, чем кормить, какую применять насадку, как подготовить место, да и терпение нужно, – тихо ответил дед.

Так мы и познакомились.

РЫБЫ И РЫБОЛОВЫ

– Ива-а-ан, иди домо-о-ой, я шти сварила, – донеслось со стороны деревни.

– Идет, зануда, – поморщился дед.

– А это кто к тебе присуседился? Я варю зерно, делаю творог для прикорму, а ты даешь место другому, – со злобой в голосе проговорила, подходя, его жена – низкорослая щуплая старушка.

Мне стало не по себе.

– Да вы не обращайтесь внимания, она всегда так. Если кто сядет на место без разрешения, то она сгоняет его. Ее все знают и уходят, – усмехнулся дед.

Он поднял садок из воды и мы поехали к берегу. Старушка придержала нос лодки, взяла садок и вытряхнула из него на траву почему-то всего трех линей. Они были золотистого цвета, небольшие рты медленно открывались и закрывались, закругленные плавники шевелились. На меня смотрели маленькие их красноватые глазки. Удивительными были хвосты с как бы урезанным оперением.

– Вчера было пять, а сегодня три, че, плохо клевали, что ли? На, брось прикорм – я сварила зерно с жомом, да прибавила стакан творога, – сказала она.

– Если ловить не будете, я подкормлю место, – сказал Иван Михайлович.

После бабкиного выступления желание порыбачить на уловистом месте у меня пропало, и я ответил отрицательно. Он отплыл к камышу и бросил в воду приваду.

На берегу мы разговорились.

– А знаешь, почему я ловлю линей, а другие нет? – начал он, как-то естественно переходя на ты. – Что линия надо приваживать – это все толковые рыболовы знают. Он любит творог, так уж я его кормил-кормил, а толку нет. А все объяснялось просто. Дно тут знаешь какое? Ила около метра, вот прикорм-то и тонул в нем. Линь копается в илу, как свинья, а съестного не найдет. На ил нужно набросать камни, песок, сделать как бы стол, а уж на него корм и подбрасывать. Понял? – хитро поглядывая на меня, говорил дед.

– Конечно, понял, – ответил я.

– Да ничего ты не понял. Ведь камнито тоже утонут в илу, вот так! – засмеялся Михалыч. – А чтобы этого не было, я взял в теплице куски полиэтилена, привязал по краям грузы и опустил на дно. Для страховки опустил два куска, уложив их друг на друга. Затем на лошади привез плитняк, песок. Работал аж неделю. Когда сделал все, то с лодки даже опустился на дно, ногами прощупал площадку. Затем прикормил как следует – и через неделю дело пошло. Каждое утро ловлю по пятаку линьков, а караси даже и не подходят. Весь секрет в насадке, – дед дал мне кусок эластичного теста с запахом творога, которое держал в сырой тряпочке.

– Возьми, дома положи в холодильник, а завтра полови на моем месте, разрешаю, а я

**GPS-ПРИЕМНИКИ
ЭХОЛОТЫ**

www.humminbird.ru
www.magellan.ru
www.garmin.ru

СИБИ-ГРАД
СИБИ - ЭХОЛОТЫ

"СИБИ-ГРАД", Москва, тел. (095) 796-9116, vit@cbgrad.ru
"АБИКА" (Дом на колесах), Москва, тел. (095) 361-9754
"РКК МРС", Санкт-Петербург, тел. (812) 118-4067

отдохну, в огороде поработаю, – добродушно проговорил дед. Затем он подошел к лодке, с носового отсека вытащил линия, отложенно-го, как оказалось, специально для меня.

Чем его я покори́л, я не знаю. Возможно, ему было приятно поделиться своим умением ловить линия с посторонним (чтобы бабка не слишком злилась) человеком...

Он взял удочки, весло и пошел по тропинке домой, затем оглянулся и сказал:

– С краю мой дом, заходи, когда надо.

На следующее утро я осторожно подъехал вдоль камыша к его месту, забросил удочку. Минут через двадцать поплавок зашевелился, лег набок, затем опять шевельнулся и вдруг пошел в сторону, скрылся под водой. Я подсек, пластиковое удилище согнулось в дугу. Вываживать пришлось долго, но в конце концов трофей оказался в садке. Так за утро я впервые в жизни поймал четырех золотистых линий.

В следующий раз я встретился с Михаычем через три недели. Был он весел, курил свою махру и радовался моему успеху. Сказал, что привезет подводу плитняка с песком, чтобы я сделал себе новое место.

Свое слово он сдержал, я оборудовал линевою столовую и тоже стал ловить эту золотую рыбу.

Покорило меня его бескорыстие. Такие люди еще попадаются в глубинке. Иногда я привожу ему из города крючки, леску. Он радуется, как дитя...

Рыбачьте с D.A.M.ом!

Представители D.A.M. в России:
 г. Москва: тел. (095) 146-50-54; 146-97-84
 г. Санкт-Петербург: тел. (812) 298-66-11; 298-93-87
www.dam.ru
 e-mail: dam@express.ru
 интернет-магазин

Видимые бренды и модели на изображении:
 - LYNX 2070 POWER RYT
 - HYPRON 36
 - SUMO 0.30 400m 8.8 17.8
 - DAMYL Sensoflex
 - STEEL POWER
 - Spinning 40
 - DAMYL Sensoflex
 - DAMYL Sensoflex
 - DAMYL Sensoflex
 - DAMYL Sensoflex

«Дом снастей»
 Эксклюзивный представитель в России
 фирмы **RELAX**

Опт и мелкий опт:
 Москва, Старая Басменная, д-33
 м. "Бауманская", "Комсомольская"
 Тел.: (095) 261-23-96 (склад),
 102-02-39

Розница:
 Москва, Красноказарменная ул., 12,
 стр. 5 (по Лефортовскому валу),
 м. "Авиамоторная"
 Магазин "Дом на колесах"
 тел./факс: (095) 361-97-12, 361-97-54

E-mail: domsnasti@hotmail.ru

Москва, Красноказарменная ул., 12,
 стр. 5 (по Лефортовскому валу),
 м. "Авиамоторная"
 Магазин "Дом на колесах"
 тел./факс: (095) 361-97-12, 361-97-54

Московская обл., г. Балашиха,
 17-й км Горьковского шоссе,
 (1 км от МКАД)
 тел.: (095) 521-76-40

Полковник Павел Петрович Едемский был виртуозом плотвиной ловли. Он слыл искусным лещатником, зимним жерличником, прекрасно ловил на морскую окуня, успешно охотился на крупную уклейку, но по плотве ему не было равных, и это признавала вся военная академия имени Фрунзе. При самых неблагоприятных погодных условиях, когда все в автобусе возвращались на рыболовную базу пустыми, у него всегда оказывался полный садок плотвы, причем отборной, одна к одной, весом от 0,5 до 0,8 кг.

Конечно же, расспрашивали его, и Павел Петрович никогда ничего не скрывал. Он был готов подолгу и терпеливо делиться всеми своими секреты. Вечером, прослушав наставления авторитетного рыболова, сослуживцы начинали переоснащать удочки, за ужином обсуждали его приемы и спать ложились с хорошим настроением, будучи уверенными, что завтра у них все будет так, как у Павла Петровича.

Утром уплывали на лодках, прикармливали места, настраивали снасти именно так, как было ска-

зано, упорно ловили, но возвращались опять пустые. По второму разу не подходили – было неудобно: публика солидная, ниже подполковника в компании никого не было. Был лишь один двадцатилетний пацан. Им был я.

Наша семья дружила с семьей Павла Петровича. Отец мой рыболовом не был, а у Павла Петровича не было сыновей, поэтому получилось так, что он приобщил меня к рыбалке. Был он фанатиком, таким же сделал и меня.

Жили мы в одном доме, и уже среди недели, зайдя к нам, он задавал мне один

РАЗ, ДВА, ТРИ,

и тот же короткий, но необыкновенно волнующий меня вопрос: "Готов?", — имея в виду долгожданный вечер пятницы, когда мы отбывали с ним на очередную рыбалку. Я, естественно, всегда был готов — при любых обстоятельствах и в любую погоду.

Каждую пятницу в шесть вечера я сидел рядом с Павлом Петровичем в автобусе, который отправлялся на рыболовную базу у д.Лечицево на Истринском водохранилище.

Замечательными были вечера на базе по прибытии. Вначале мы обустроивались, затем сразу же

начиналась подготовка снастей к завтрашней рыбалке. Еще раз осматривались удочки, ставились свежие лески, точились крючки или привязывались новые, проверялись поплавки, и все это действо сопровождалось коллективным любопытством: а что там, у



Ю. ПАНЧЕНКО
г. Москва

четыре, пять...

РЫБЫ И РЫБОЛОВЫ

соседей, есть ли новинки, может, и самому оснастить так же?

Кульминация такого вечера – коллективный ужин за длинным общим столом, когда поднимались тосты за завтрашний успех на воде и рассказывалось множество рыбацких историй из прошлого. Все это было необыкновенно интересно, поучительно, и я с удовольствием внимал услышанному. Ложились спать поздно, а в три-полчетвертого, после короткого чая, уже шли к лодкам.

Предрассвет. Охотничий азарт движет всеми без исключения. В лодочном сарае получаем веревки и привязываем к ним грузы – звенья тракторной гусеницы. На лодку нужно иметь два якоря, чтобы стояла устойчиво и не крутилась вокруг своей оси.

Любимым местом ловли у Павла Петровича был Алехновский залив, до которого полчаса лодочного хода. Выходим из базового затона, поворачиваем направо и идем вдоль берега до места. Павел Петрович – флагман, я – в кильватере.

В пути нас застает рассвет. В хорошую погоду впечатления расцветающего утра незабываемы. Полная тишина, нарушаемая лишь птичьими голо-

сами, всплесками весел да скрипом уключин. Ориентеры неясны и загадочны. Природа как бы замерла перед побудкой и вот-вот проявится великолепием красок. Воздух напоен ароматом отцветающей черемухи и свежей воды. Дышится легко и свободно. Ощущение, что ты соучастник этого предрассветного таинства – великолепного и радостного.

Вот и Алехновский залив. Велик он и красив. Это плотвиная обитель. Заросли кувшинки и рогоза – идеальное место для обитания, нереста и защиты от шучьих зубов. Здесь я проходил школу Павла Петровича, здесь он обучал меня технике ловли плотвы на удочку.

Ставим лодки на чистой воде так, чтобы поплавки стояли у края кувшиночной полянки. “Бомбим” выбранное место прикормкой: бросаем заготовленные шары из смеси геркулеса, рубленых червей и глинистой земли. Затем происходит основное священнодействие: отлаживание глубины погружения насадки.

На флоте есть команда, которую подает флагман: “Делай, как я”. Мой флагман – Павел Петрович, и я старался все делать, как он. Вначале меряем глубину у лодки в положении,

когда груз, закрепленный на леске, находится на дне. В этом случае поплавок должен стоять под углом, примерно 45° к воде. Потом делаем заброс в место ловли и смотрим, что творится с поплавком. Необходимо, чтобы и здесь он держал тот же угол. Если рельеф дна в этом месте иной – нужна регулировка поплавком: либо подтяжка вверх по леске, либо вниз. Когда цель достигнута, следует последний пустячок, ведущий к успеху: опускаем поплавок на длину, равную расстоянию от груза до насадки плюс два сантиметра. Это значит, что наживка будет находиться в 2 см от поверхности дна. Все! Этап этот – нудный и кропотливый, но это залог того, что садок для пойманной рыбы не останется пустым.

Насаживаем на крючок по два распаренных овсяных зерна, делаем заброс, расслабляемся и ждем клева. Это, как правило, минут пятнадцать, в течение которых плотва собирается вокруг разбросанного нами угощения. Какое счастье испытываешь в эти четверть часа рыбной охоты! О неудаче нет и мысли, энтузиазм захлестывает, а настроение – лучше не бывает. Радует расцветшее утро, волнует азарт, – спасибо фортуне,

Без "колебалки" нет рыбалки!

20,5г 19,9г 15-20г 22,6г 29,2г 23,3г 19,6г 28,5г

тел. (095) 997-98-48;
Опт:
Резничная продажа:
Москва, Головинское шоссе, д.4
и в центральных рыболовных магазинах

забросившей тебя в этот кувшинный рай.

Слежу за поплавками, своими и Павла Петровича. Естественно, хочу, чтобы первым дернулся мой. Проходит некоторое время, и я замечаю, что притопился один из двух поплавков моего наставника. Без суеты, профессионально делает он изящную подсечку. А что мои поплавки? Увы, они неподвижны.

В следующий момент вижу изогнувшееся мелко дрожашее удище Павла Петровича, который невозмутимо ведет рыбу в толще воды к лодке, левой рукой держа ручку подсачека...

Так, как правило, начинался клев... у Павла Петровича. Самое интересное, смешное и драматичное в этой истории с моим обучением было то, что я

почти ничего не ловил, несмотря на скрупулезное выполнение всех команд и советов, которыми снабжал меня Павел Петрович. Он ловил, а я нет. На прикормленном месте Павел Петрович вытаскивал одну за другой крупных плотвиц, мне же лишь изредка попадалась мелочь. Это была загадка.

Ну представьте себе: вот он я – двадцатилетний парень, как мне казалось, достаточно ловкий, копирую все манипуляции наставника, а результат – почти нулевой. У Павла Петровича уже полный садок рыбы (я это видел, когда он поднимал его из воды, чтобы опустить в него очередную плотвицу), а у меня все какая-то мелочишка. Но мой учитель не делал мне никаких замечаний. Почему? Да потому, что технологически, на

его взгляд, я действовал правильно.

Надо сказать, что я никогда не жаловался и не канючил, а продолжал рыбачить. Мое молчаливое упорство было по нраву Павлу Петровичу. Изредка он подбадривал меня:

– Не отчаивайся, дай срок – будешь ловить не хуже, а то и лучше меня.

Его поддержка много значила для меня, в ней не было и намек на жалость, звучала она дружески весело и уверенно.

Я молчал весь первый летний сезон совместных с ним поездок на рыбную ловлю. В конце его я спросил, как он объясняет мои неудачи.

– Мастерство в каждом деле оттачивается в течение какого-то времени: у одних этот период дольше, у других – короче, но все равно он требует времени.

РЫБЫ И РЫБОЛОВЫ

Существует целый комплекс отдельных требований, которые надо выполнять профессионально. А профессионализм вырабатывается постепенно, в процессе рыбной ловли.

Первое – это снасть, в нашем случае – удочка, состоящая из удилища, лески, поплавок, грузила и крючка.

Хлыст удилища должен быть легким и гибким, но в меру, леска – достаточно тонкой, но прочной, чтобы не рвалась при подсечке и вываживании рыбы. Качество поплавка определяется чувствительностью его реакции на поклевку. Грузило должно соответствовать легкому чувствительному поплавку, который при ловле плотвы должен стоять вертикально, а верхушка его – находиться примерно в сантиметре над зеркалом воды.

Ну, а размер крючка зависит от размеров рта той рыбы, которуюловишь. У плотвы, в частности, рот небольшой, и поэтому годится крючок №3 или 4. Если поставить больший, то при закусывании наживки плотва будет преждевременно чувствовать жало крючка, выплюнет ее и отойдет. На подлещика, у которого рот огромный, можно ставить крючки больших размеров. В общем, размер крючка зависит от строения рта рыбы.

Второе – это отладка положения наживки по отношению к поверхности дна. Подлещик берет насадку, лежащую на дне, а плотве нужно, чтобы она отстояла от плоскости дна примерно на 1,5-2 см. Плотва может взять и со дна, и вполводы, но это будет исключением из правил. Казалось бы, ерунда –

2 см, но игнорирование этого условия ведет к нулевому результату ловли.

Третье – насадка. Многие считают, что червь – универсальная наживка. Да ничего подобного! Каждый водоем имеет свои особенности. Приезжая на незнакомое место, надо обязательно поинтересоваться у местных рыбаков, какая рыба берет в данное время и на что. Ну, а если не у кого спросить, тогда пробуй разное – другого пути к успеху нет.

Момент подсечки – это **четвертое** важное условие. Здесь очень важен опыт, приобретенный в предыдущих “битвах” за улов. Конечно, если поплавок скрылся под водой или пошел в сторону – тут нечего гадать. Но часто бывает, что нормальная поклевка происходит в том случае, когда поплавок чуть-чуть притапливается. Это едва заметное для глаза движение, которое упустить нельзя. Замечаешь ты это – отлично, нет – продолжай набираться опыта.

Сила и техника подсечки, проводка – это **пятое**. Здесь уместно посмотреть на работу мастеров. Подсечка делается мягко, упруго, коротко и без спешности. Вести рыбу к лодке надо в воде, не вырывая ее из воды после

**ПЛАТНАЯ РЫБАЛКА
КАРП, КАРАСЬ
площадь водоема – 18 га
8 км от Москвы**



Тел.: (095) 712-83-36

подсечки, иначе она обязательно полетит тебе за спину, леска запутается о лодку или одежду, а добыча обязательно сорвется с крючка.

Прикормка, выбор места ловли, погодные условия – все это тоже очень важно. Успеваешь считать? Это будет **шестое, седьмое и восьмое...**

Надо повариться во всем этом. В успехе есть, конечно, малая толика везения, но надежный и настоящий залог его – это учеба и работа, которая, я еще раз повторюсь, называется рыбной ловлей. Работа эта нравится, она – по сердцу, она – в охотку. Это ответ на твой вопрос. Я уверен, что в следующем сезоне, если твой энтузиазм не иссякнет, будет совершенно иная картина с твоим мастерством, другим будет и настроение. Запомни мои слова, – закончил этот поучительный монолог Павел Петрович и протянул мне руку. Я с радостью пожал его ладонь, давая тем самым твердый обет следовать его рыбацким заповедям.

Миновала зима, наступил период открытой воды.

И вот – конец мая. Отцвела черемуха, отнерестилась плотва, и мы опять с Павлом Петровичем едем в автобусе на Ис-

тру – начинается летний сезон. Я больше не чувствую себя новичком, и подтверждением этого служит отношение ко мне автобусной команды. Вижу, что я принят обществом, что теперь я “старый”, я свой. Чувство это – замечательное и греет необыкновенно.

Последующие события на воде явились для меня полной неожиданностью. Интрига заключалась в том, что я стал ловить! Что, казалось бы, изменилось? Я, конечно, “постарел” на год и приобрел опыт на подледной рыбалке, но это все. Правда, мы с Павлом Петровичем во время зимы частенько возвращались к перипетиям прошедшего лета. Но, тем не менее, произошло то, что предсказывал Павел Петрович. Видимо, качественный скачок в моей технике был логично обу-

словлен моим упорством и старанием. Ощущения своей дееспособности были великолепными: каждый выезд на рыбалку превращался для меня в настоящий праздник. Забылись былые неудачи, появились собственные приемы, и главное, что особенно радовало, – благодаря школе своего наставника я обрел веру в успех.

Вначале я недотягивал до уловов Павла Петровича, но в конце сезона мы были уже на равных. Впечатляли, а некоторых просто нервировали набитые рыбой садки, которые с видимым усилием волокла наша пара, поднимаясь от лодок к домику базы после рыбалки.

Я чувствовал на себе одобрительные взгляды, все мое существо воспарялось куда-то ввысь. Теперь уже и меня спрашивали о том, что да как...

Рыболовный сезон – с апреля по ноябрь
База отдыха "Ольга" в дельте Волги

- Стоимость рыболовного тура – от 50 у.е. в сутки (в зависимости от категории жилья)
- Доставка на базу и обратно
- Полный пансион
- Проживание в номерах "лодки", "полулодки", 1 категории
- Егерское обслуживание (моторная лодка для двух рыболовов)



Добытые Вами трофеи, а также профессионализм и радушие персонала приятно удивят Вас!

Мы готовы ответить на все Ваши вопросы –
тел./факс: (8512) 39-55-83, 39-41-86,
e-mail lodgeolga@astranel.ru

РЫБЫ И РЫБОЛОВЫ

ПРОЩАЛЬНЫЙ ВСПЛЕСК

Е.ЕРОХИН

г.Королев Московской обл.



Есть в Подмосковье один карьер, где в изобилии водятся щука и окунь.

Как-то теплым летним вечером я приехал туда с легким спиннингом длиной 1,7 м, оснащенным простенькой катушкой с одним подшипником и леской Ø0,22 мм, которым я тем не менее успешно ловил щук до 3 кг.

В том месте, где я обычно рыбачил, берег довольно крутой и к тому же поросший деревьями и кустарником, поэтому ловить можно было только взабродку. Дно плавно понижалось и метрах в двадцати от берега глубина достигала 2 м, а потом начиналась яма глубиной 8 м.

Я собрал спиннинг, взял подсачек и зашел в воду метров на десять. Солнце уже клонилось к горизонту. Погода стояла тихая и теплая. Никого рядом не было.

Ловил я на белый твистер с 10-граммовой головкой, прямой проводкой. После нескольких забросов вдоль берега на мель я поймал килограммовую щуку, взял ее в подсачек и отнес на берег, а потом вернулся на прежнее место. Поклевки на мели больше не было. Солнце уже коснулось горизонта, еще несколько минут – и будет темно.

И тогда я решил попробовать обловить яму и сделал заброс метров на двадцать прямо в центр ямы.

Твистер долго падал и, наконец, коснулся дна. Я начал подмотку, сдвинул несколько оборотов... похоже на зацеп. Подергал спиннингом, пытаясь освободить крючок. Безрезультатно. “Придется рвать леску”, – сказал я сам себе, но в это время она пошла в сторону.

“Ого, кажется, кто-то попался”, – подумал я, подматывая катушку. И в это время прямо передо мной из воды вертикально стала подниматься огромная щука.

Дальше все происходило, как в замедленной кино съемке.

Сначала показалась голова с раскрытой пастью, в которой запросто мог бы поместиться целый арбуз. Потом из воды стало подниматься туловище рыбины толщиной, наверное, с бревно. В лучах заходящего солнца ее тускло поблескивающая зеленоватая чешуя была похожа на панцирь какого-то древнего чудовища.

Наверное, это была сама хозяйка карьера, которая решила посмотреть, кто посмел ее побеспокоить.

Мысли мои лихорадочно мелькали: “Как же ее

вытаскивать? В подсачек она не войдет, багра у меня нет, в воде я ее под жабры не возьму, берег крутой – на него не вытащить, да и до него метров десять...”.

Все это молнией пронеслось у меня в голове, а щука все поднималась и поднималась из воды.

“Да о чем это я? – подумалось мне, – она же сейчас оборвет леску, хорошо, если не сломает спиннинг!”

Щука тем временем поднялась из воды примерно на половину (но эта половина была длиной сантиметров 80-90), зависла на мгновение в воздухе и грузно, с тяжелым прощальным всплеском, вернулась в родную стихию.

Леска лопнула почти без звука, как гнилая нитка. Я стоял ошарашенный и заворуженно смотрел на расходившиеся по воде темные круги, оставленные скрывшимися в глубине чудовищем.

Позже, уже придя в себя, я решил, что к следующему лету куплю новый спиннинг и силовую катушку, и тогда выловлю эту щуку. Но на следующий год на этом карьере запретили рыбалку в связи с образованием природоохранной зоны. Наверное, так и живет в нем по сей день эта щука, хозяйка карьера.

НА РЖАН

А.ТОКАРЕВ
г.Йошкар-Ола

Приехали мы с Геннадием, как говорится, к шапочному разбору. Крупная сорога прошла, и звоном доночных колокольчиков салтовали лишь сорожки с ладонь. Единственным запоминаю-

мне достался лишь измочаленный крохотный окунек, попавший, как говорится, из огня да в полымя.

На следующий день проснулись затемно. На востоке чуть светлело, но и этот отблеск молодой зари вскоре закрыли тяжелые тучи. Стояла духота, и беснова-

месте, а у меня крючки донок оказались пустыми. Насадив опять манку, я замер рядом с удочками. Тут последовал короткий звонок, и после подсечки на леске заходи-



щимся эпизодом в этот вечер была лишь хватка крупного окуня, который взял на своего собрата – мелкого окунька, севшего на крючок закидушки. Случай зверского каннибализма произошел в тот момент, когда я выбрал большую часть лески: недалеко от берега вскипел бурун, и после нескольких мощных потяжек в глубину окунище вылетел на песчаную отмель почти к моим ногам, однако я его не сумел его взять,

лишь комары. На крючки донок я насадил шарики из манной каши и, почти не надеясь на поклевки, пошел досыпать. Геннадий, наживив донки червями, последовал моему примеру.

Вскоре резкий звонок колокольчика буквально подкинул нас с “кроватей”. Скользя по глинистому берегу, мы кинулись к реке. У приятеля насадка была на

ло что-то более весомое, чем вчерашние сорожки-недомерки. Подлещик в темноте сначала показался мне настоящим лещом. До рассвета я поймал еще несколько таких же подлещиков и одного подъязка. С первыми лучами солнца клев подлещика прекратился, и нас опять начали одо-

ОЙ ХЛЕБ...

лывать мелкая сорожка, уклейка и подъязки. Мы насаживали горох, манку, опарыша, мотыля – все напрасно. Крупная рыба не брала.

крупный крючок, пластмассовый ярко окрашенный поплавок, толстая леска с несоразмерно легким грузилом вилась на течении у самой поверхности воды.

Мы ехидно переглянулись: на что можно рассчитывать с такой “ду-

– сосед вываживал крупного язя. Подсачека у него не было, и поэтому ему пришлось спуститься к воде и подхватить рыбу рукой, что он и сделал довольно ловко.

Мы решили, что это случайность. Но через какое-то время все повторилось, и еще один язь исчез в брезентовой сумке парня. А вскоре у него взял такой “экземпляр”, что леска у его снасти



И тут мимо нас прошел паренек с телескопической удочкой и сумкой на плече. Встав недалеко от нас, он забросил свою снасть в яму, перегороденную упавшим деревом. Насадкой, как мы успели заметить, служил комочек ржаного хлеба, который он разминал в руках. Оснастка его удочки оказалась нам довольно грубой:

“бобовой” снастью и с такой насадкой, да еще лова поверху, тогда как солнечные лучи уже пронизали толщу воды до самого дна? Конечно же, на еще более мелкую сорожку и уклейку! И мы, потеряв всякий интерес к соседу, снова устали настороженно дождись.

Однако тяжелые удары и всплески заставили нас оторваться от этого занятия

не выдержала. Тут не выдержали и мы – подошли к везучему соседу и, посочувствовав ему по поводу ушедшей добычи, выяснили, что ловит он, как правило, на ржаной хлеб, поверху, в струе над ямой. Рыбалка ходовая, на одном месте он долго не задерживается, а поочередно облавливает все встречающиеся ямы. И ведь оправдывает себя такая бесхитростная ловля! Одного-двух крупных язей (а то и больше) вытаскивает он за утро...

Наверное, каждому из нас приходилось утром выходного дня наблюдать столпотворение на бетонированном берегу водоема в черте города, где любители порыбачить, чуть ли не сидя друг на друге, заняты не столько ловлей, сколько стараются не угодить при забросе своим поплавком в оснастку соседа.

Вполне возможно, что и у такой рыбалки есть свои прелести. например, можно поднабраться опыта у бывалого соседа, рассмотреть устройство какой-нибудь необычайно уловистой снасти, послушать архидостоверные истории о былых сражениях с речными или озерными гигантами. И пусть улов не ахти какой – лишь пара отравленных городескими стоками плотвиц, а все равно – отдохновение, отдушина в череде нервных будней...

Лично я никогда не был особо страстным приверженцем подобного времяпрепровождения, когда “собраться по несчастью” с удочками в руках теснят с флангов и толкают в спину. Я из тех, кто едва дождавшись отпуска, рвется прочь из асфальто-бензинового пыльного марева раскаленных солнцем городов прочь – в благословенную глухомань, чтобы, зарастая бородой, изо дня в день брести берегом безымянной лесной речушки, которая в конце концов обязательно приведет к таинственному побережью, заветному сну, – к никому не ведомому Озеру, полному дивной непуганой рыбы.

Манит оно своей загадочностью: что за рыба тут водится? Как и на что ее ловить? Глубоко ли здесь? Какое дно?

Спросить не у кого. До всего приходится доходить

с а -
м о м у,
м е т о д о м
п р о б и о ш и -
б о к – д р е в н и м,
к а к м и р, м е т о д о м.
Н о н е в э т о м л и и с о -
с т о и т в с я п р е л е с т ь о т -
к р ы т и я – в п о з н а н и и н е п о з -
н а н н о г о ?

На это озеро, схороненное в самой чаще Брянщины, я наткнулся совершенно случайно. Оставив руло болотистого ручейка, вдоль которого я, так ни разу и не “замочив снасти”, шел второй день, я свернул в сторону, где меж стволами деревьев обозначился некий просвет. Мне казалось, что там либо опушка, либо заброшенная вырубка, – сло-

ТЯЖЕЛЫЙ СЛУЧАЙ

А.БАГДАСАРОВ
Г.Брянск

вом, достаточно сухо и солнечно, чтобы устроить привал.

Но я ошибался.

Взобравшись на пригорок, сплошь устланный рыжей прошлогодней сосновой хвоей, прямо перед собой я увидел озеро, слепящее, сияющее отраженным светом знойного летнего полдня.

Вот так сюрприз!

Почти идеальной правильной овальной формы, со светлой неподвижно-дремотной гладью, кое-где покрытое желтым колдовством кувшинок, оно было воистину великолепным.

Сбежав с пригорка, я на радостях не помня себя ринулся к берегу и, едва его достигнув, сразу раскаялся в своем необузданном порыве: только я выпрыгнул из кустов на прибрежный песок, как в воде, примерно

метрах в трех от меня, нечто так шарахнуло хвостом по поверхности, что волна, произведенная всплеском, ударила прибором в берег, а докатившись до середины озера, захлестнула собой безмятежные кувшинки.

И вновь наступила полнейшая тишина. Не тратя время на вполне уместное в той ситуации самообразование, я принялся немедленно готовиться к "бою". С четырехметрового телескопического удилища снял последнее, тонкое коленце, чтобы подсечка стала жестче и было удобнее делать дальний заброс. На спиннинг я поставил на диво надежную безынерционную катушку "Орион", леску на шпулю намотал "Клинскую", диаметром 0,3 мм. Из всех приманок выбрал средней величины виброхвост, ибо полагал, что рыбина, которую я спугнул, скорее всего была щукой.

РЫБЫ И РЫБОЛОВЫ

Настроив снасть, я затолкал рюкзак в тень под ракитовый куст, затем, тихо подойдя к кромке воды, совсем уж было изготовился сделать первый заброс и...

И тут я увидел ее.

Это была действительно щука, и, должен заметить, довольно внушительная. Она неподвижно стояла на залитом солнечным светом мелководье, почти у поверхности воды, и, казалось, внимательно глядела своим сумрачно-золотистым оком прямо в мои глаза. Расстояние между нами было 7-8 м.

Чтобы не спугнуть ее всплеском, я усладил свой виброхвост далеко за мелководье, на котором она стояла. То, что происходило дальше, запечатлелось в моей памяти как некий кошмар. Когда приманка, по моим расчетам, вошла в зону, где щука неизбежно должна была ее заметить, я максимально замедлил темп вращения ручки катушки. При этом я ясно видел, как моя силиконовая разведчица, деловито помахивая хвостиком, вынырнула из глубины и прошла в нескольких сантиметрах от пасти зловеще-оцепенелого хищника. Есть! Рывок, изогнувшееся в дугу удилище...

Однако черта-с-два. Зачаток сумасшедшей, трепещущей радости через миг испарился бесследно, уступив место недоумению и досаде: леска вдруг сникла, и пару секунд спустя

изодранный виброхвост ткнулся головкой в прибрежный песок. Щука почему-то сошла.

Наскоро заплывив жуткие раны на нежном теле приманки на огне зажигалки, я снова забросил, на этот раз несколько левее, потому что на прежнем месте, на мелководье, щука, само собой, уже не было.

Я не ошибся, выбрав направление заброса. Она снова схватила, поупиралась мгновение и снова сошла. То же самое произошло и в третий, и в четвертый, и в черт знает какой раз. Я уже чисто автоматически швырял в озеро истерзанную приманку, зная наперед, что будет. Щука вцепится, дернет и выплунет.

Чего только я не предпринимал! То делал необычайно бодрые подсечки, то в момент рывка полностью прекращал подматывать леску, давая коварной рыбе заглотить виброхвост. (Кстати, хочется предостеречь новичков: никогда не делайте чересчур активных подсечек, а уж прекращение вращения ручки катушки во время поклевки щуки – и вовсе подлинное безрассудство, на которое лично я решил-ся, будучи в состоянии глубокого аффекта).

И при всем при этом щука не уходила! Дважды она, не нападая, следовала за приманкой до самого берега, чтобы, развернувшись чуть ли не у моих

мог, вновь отойти на свои исходные позиции.

Не ушла она даже после того, как я совершенно случайно при забросе попал свинцовой головкой виброхвоста точнехонько по ее крокодиловой башке, находившейся у самой поверхности. – Явственно был слышен специфический костяной стук, а после – всплеск... В следующий же заброс рыбина снова, как ни в чем не бывало, набросилась на приманку и снова благополучно сошла.

Пробовал я заменить виброхвост блесной, но ни на одну из имевшихся в моем арсенале блесен этот заколдованный зверь совершенно никак не реагировал! Стоило же вернуть на место виброхвост, как все повторялось.

Чувство было такое, что лесное озеро посредством неуловимой щуки задалось целью свести меня с ума. Почему она не подсекается? Почему она не уходит? Почему?

Я прекратил трепать себе нервы бесконечными забросами, сел на песок и закурил. Эту чертову щуку нужно было “перемудрить”. Почему я не могу ее подсесть? Скорее всего, потому, что, хватая виброхвост, она не берет в пасть жало крючка. Почему она не уходит? Потому, что еще ни разу не поранила пасть. Почему же, в таком случае, щука не берет приманку целиком, вместе с крючком? Может, оттого,

что я веду виброхвост очень медленно, а это не побуждает хищника к бурной, яростной атаке?

Сняв с крючка скорбные останки виброхвоста, я нанизал новую искусственную рыбку так, чтобы жало было плотно пригнуто к силиконовой спинке и между телом приманки и острием крючка не оставалось ни малейшего зазора. Теперь-то крючок вряд ли окажется вне пасти...

Расчеты мои оказались верны. Ведя виброхвост на самой предельной скорости

(пару раз он даже выскакивал из воды), я вдруг ощутил такой силы рывок и такое мощное сопротивление, что понял: щука села-таки на крючок, села плотно, по-настоящему. Затрещала шпуля катушки, проворачиваясь, стравливая леску, смягчая дикие рывки.

Я стал пятиться в лесу, с трудом наматывая леску, – только бы не дать слабину, тянуть, не останавливаясь! Минуты через две щука выдохлась, и мне уда-

лось подвести ее к берегу и выволочь на песок. И уже тут, в метре от воды, она выкинула свой последний фортель. Она оборвала леску.


Меня блесны, ставя новый виброхвост, я пренебрег стальным поводком, полагаясь на прочность лески. Хорошо, что это случилось на суше. Одним прыжком я оказался лежащим на своей добыче, и только тогда окончательно понял: все-таки я ее поймал. Моя.

Только для жителей России


Цены действительны до 31 декабря 2001

Да, я заказываю предыдущие номера


Вы можете заказать указанные номера журналов РЫБОЛОВ–Elite и РЫБОЛОВ в редакции. Выберите нужные вам номера и сделайте отметку в соответствующем квадратике



№4 1998



№5 1998



№6 1998



№6 1999



№3 2000



№4 2000



№5 2000



№6 2000



№1 2001



№2 2001



№3 2001



№4 2001



№4 1998



№3 2000



№4 2000



№5 2000



№6 2000



№1 2001



№2 2001



№3 2001

МОЙ АДРЕС:

индекс _____

область/край _____

район _____

город/село _____

ул. _____

дом _____ корп. _____ кв. _____

Ф.И.О. _____

Номер почтового перевода (платежного поручения) _____

Дата отправки перевода _____

Сумма _____

Чтобы оплатить предыдущие номера журналов РЫБОЛОВ–Elite (цена номера 40 руб. с пересылкой) или РЫБОЛОВ (цена номера 30 руб. с пересылкой), заполните образец бланк-заказа, оплатите заказ в отделении Сбербанка или отправьте почтовый перевод на расчетный счет редакции, а заполненный бланк-заказ вышлите по адресу:

107996, Москва Б-78, Садовая-Спасская ул., д.18, редакция журнала "Рыболов".

Москвичи и гости столицы могут купить журнал в редакции

Наш расчетный счет: г. Москва, р/с 40702810100000000516 в АК Промторгбанк, к/с 30101810800000000139, БИК 044583139, ИНН 7708050121, ООО "Редакция журнала "Рыболов"

Вы можете приобрести эти видеокассеты в рыболовных магазинах вашего города или заказать их в редакции



ВЫПУСК 1. Продолжительность 32 минуты.

Поздняя осень, охота на хищника с В.Кобелевым на Рузском водохранилище. Особенности поиска и ловли щуки и судака на снасточку Нефедова в предзимье.

С квочком на сома. Совместная российско-швейцарская экспедиция на Ахтубу сопровождалась ловлей сома на квочк. Рассказ о приемах ловли, видах квочков, оснастке удилец.

В гостях у Яна Эггера. Репортаж о встрече и совместной рыбалке редакторов европейских рыболовных журналов и голландского спиннингиста Яна Эггера, которая была организована фирмой Rapala.

О зимней жерлице. Ловля по перволедью. Выбор оснастки, отбор живцов, приемы поиска рыбы.

Узы швейцарского эксперта. Наш гость Петер Шеллер показывает и рассказывает о типах узлов, используемых для монтажа снастей при разных видах ловли.

ВЫПУСК 2. Продолжительность 48 минут.

Современная спортивная удочка "квивер-тип". Эксперт журнала А.Рассегаев ловит рыбу на известную европейскую донную снасть. Техника ловли, прикормка, оснастка.

С кинокамерой на дно Днепра при съемке пресноводных рыб опускается оператор журнала А.Щукин.

Эхолот – целая наука. О его возможностях при изучении донного рельефа и поиске рыбы.

Рыбачие узлы Петера Шеллера. Продолжение рассказа швейцарского эксперта.

Атлас рыболова: Забайкальский край. Ловля оммуля в устье Селенги. Охота на леща и хариуса на р.Мензе. Местные рыболовы – о традиционных здесь способах ловли.

Секреты успеха: ловля на донку с лодки. Донка и полудонка и ее оснащение. Ловля белой рыбы на среднем течении.

ВЫПУСК 3, специальный. Продолжительность 48 минут.

Выпуск посвящен летней экспедиции на Ахтубу.

Тактика и техника ловли традиционных для этого региона видов – чехони, жереха, судака, сома, сазана. Советы опытных экспертов по использованию современного рыболовного снаряжения. Захватывающие кадры борьбы с крупным хищником. Своеобразная природа Нижнего Поволжья. Гостеприимство спортивно-оздоровительной базы "Дельта".

ВЫПУСК 4. Продолжительность 75 минут.

Морышка для начинающих. Эксперт журнала В.Струев – об оснащении удочек для рыбалки на мели и глубине и насадках, прикормке и приемах поиска и ловли окуня и леща.

Лещ со льда. В.Кобелев – о первичной и дополнительной прикормке, оснащении удочки, поиске рыбы по береговому и донному рельефу, методах проводки.

Карась зимой не спит. А.Майликов рассказывает о характерных особенностях прудов, где карась бодрствует в течение всего года, и показывает приемы его ловли зимой.

Эхолот на льду. Демонстрация возможностей эхолота на зимней рыбалке.

Пескари, пескарики. О добыче этого наиболее привлекательного для хищников живца.

Щука ходит на мели. Жерличная ловля щуки зимой на отмелях водохранилищ с регулируемым спуском воды. Снасти, необходимые для такой рыбалки.

Зима на Ахтубе. Экспедиция редакционной группы в середине зимнего сезона. Охота на судака с зимней блесной или морышкой.

Блесна на горизонте. Особенности рыбалки на блесны-балансиры, приемы проводки.

Eftex-98. Репортаж с ежегодной выставки рыболовного снаряжения. Новинки в мире снастей.

ВИДЕОПРИЛОЖЕНИЕ



Только для жителей России!

Цены действительны до 1.07.01

УВАЖАЕМЫЙ ЧИТАТЕЛЬ!

Чтобы получить интересующие Вас кассеты, заполните заявку по этому образцу и вышлите ее в адрес редакции, оплатив при этом заказ почтовым переводом на расчетный счет редакции.

Адрес редакции, по которому следует направлять заявки:

107996, Москва Б-78, Садовая-Спасская ул., 18, Редакция журнала "Рыболов" (или по факсу: (095) 975-13-94).

Расчетный счет редакции, на который следует перевести плату за заказ:

г. Москва, р/с 40702810100000000516 в АК Промторгбанк, к/с 30101810800000000139, БИК 044583139, ИНН 7708050121, ООО "Редакция журнала "Рыболов".

Квитанцию об оплате оставьте у себя!

ЗАЯВКА

Выпуск	Кол-во экз.	Стоимость, руб. (с пересылкой)	Сумма, руб.	Выпуск	Кол-во экз.	Стоимость, руб. (с пересылкой)	Сумма, руб.
№1		65-00		№8		95-00	
№2		70-00		№9		95-00	
№3		70-00		№10		95-00	
№4		75-00		№11		95-00	
№5		95-00		№12		95-00	
№6		95-00		№15		95-00	
№7		95-00		"Аквариум"		75-00	

Фамилия, имя _____

Индекс, адрес _____

Почтовый перевод № _____ от _____ 200__ г.

на сумму _____

Справки по тел.: (095) 207-17-52

ВЫПУСК 5. Продолжительность 100 минут.

Освоение воблеров. Эксперт С.Смолинков – о видах воблеров и их выборе в зависимости от условий ловли. Охота с воблером на жереха ранней весной.

Воблер для лосося. Особенности ловли на Кольском полуострове и реках Северного Урала. Поиск потенциальных мест стоянок рыбы и подбор приманок для конкретных случаев.

Мультипликаторная катушка. Эксперт М.Дмитриев – о принципах ее действия, видах катушек. Типы тормозов и лесоукладывателей. Приемы работы со снастью.

Киевский "Мастер". Приемы, типы проводок при ловле судака, щуки и других хищников.

Ловля судака на снасточку Драковича. Итальянские рыболовы демонстрируют монтаж рыбки в снасточку и приемы ловли.

Рыбалка на Доре с итальянским спиннингистом и рыболовным журналистом Э.Авио.

"Тирольская палочка" для проводки спиннинговых приманок над дном. Использование при ловле на искусственные мушки форели и хариуса.

Богемские зарисовки. Охота на ручьевую форель со спиннингом в Чехии.

Глубинная дорожка. Ловля хищной рыбы на строго определенной глубине с помощью компактной бортовой ледянки даунриггера.

Ейтех-99. Репортаж с ежегодной выставки рыболовного снаряжения. Последние новинки известных европейских и американских фирм.

ВЫПУСК 6. Продолжительность 75 минут.

На рыбалку с "чертиком". О снастях и методах ловли в спокойной воде и на течении.

В глухозимье на реке. Особенности зимнего ужения белой рыбы на течении.

Спиннинг – снасть зимняя. Рассказ о зимней ловле спиннингом на незамерзающих участках водоемов, поводом для которого послужил чемпионат в г.Бронницы.

Рыбачим по-ирландски. Морская ловля сайды, трески, кошачьей акулы и других обитателей моря у северо-восточного побережья Ирландии.

Нахлыстовый марафон. Чемпионат мира по ловле нахлыстом на р. Нор и Кингс-ривер в Ирландии.

Рыбинские окуни. Об их поиске и ловле на Рыбинском водохранилище в середине зимы.

ВЫПУСК 7. Продолжительность 88 минут.

Знакомая незнакомка. О скрытых сторонах жизни плотвы в речных глубинах. Весенняя проводка. Анатолий Машков – о ловле поплавочной удочкой во время спада воды после весеннего половодья.

Парад колочих. Подводные наблюдения за поведением ерша, берша и судака.

Кружки на воде. Советы по летней ловле судака на кружки.

Поплавок для начинающего. Владимир Струев – о прудовой ловле карася и линя на поплавочную удочку.

Многодневный марафон. Репортаж из Румынии о чемпионате мира по ловле карпа.

Где родился воблер? Об авторе этой приманки Л.Ранала и сегодняшнем дне этой фирмы.

ВЫПУСК 8. Продолжительность 93 минуты.

Сверхлегкий спиннинг – ультралайт. Об особенностях и способах применения сверхлегких приманок. С "квиртином" на реке. Европейский способ донной ловли.

Ловля сазана по-европейски. Как ловить российского сазана на род-под.

Кубок мира по ловле карпа во Франции. В этих состязаниях впервые участвовали российские рыболовы.

Ручьевая форель. О ее повадках, привычках и среде обитания.

Как связать мушку "Панама". Антонио Кастигione показывает, как связать эту нахлыстовую приманку.

С "Панамою" на Сфореско. Ловля с популярной мушкой в Италии.

Рыбалка на Азде. Как итальянцы ловят хариуса и форель в большой горной реке.

Предзимняя ловля плотвы. Об особенностях ловли плотвы поздней осенью.

ВЫПУСК 9. Продолжительность 101 минута.

Первый лед. Как искать, ловить рыбу и передвигаться по первому льду.

Ловля судака на течении. Советы В. Краснощекова по ловле судака на зимней реке.

Налим и его собратя. Рассказ о единственном пресноводном представителе трескообразных.

Зимняя блесна. Виды зимних блесен и особенности ловли на них.

Рубиновая личинка. Как появляется на свет, развивается мотыль. Где его добывать и как хранить в домашних условиях.

Возвращение на Чинкой. 1-я часть рассказа о рыболовной экспедиции на забайкальскую таежную реку.

На реках Приморья с Ю. Орловым. Охота на ленка, хариуса и тайменя.

Черноморская кефаль. Ловля ее на Крымском побережье.

ВЫПУСК 10, специальный. Лабукки спиннинга. Продолжительность 75 минут.

Этот неподписанный выпуск адресован тем, кто только приступает к освоению спиннинга.

Вам помогут наши эксперты Дмитрий Шабалин и Владимир Струев.

ВЫПУСК 11. Продолжительность 96 минут.

Осторожно, лед! Об опасностях, подстерегающих на зимней рыбалке, и о том, как их избежать.

Щучья жизнь. Подводные наблюдения за щукой, ее повадками и привычками.

Остры в резерве. О сохранении их генофонда. Репортаж с Можайского рыбавода.

Весенняя ловля судака. Спиннинговая охота с лодки на реке. Приемы поиска и ловли на джиг-приманки.

В проводку с прикормкой. Ловля поплавочной донной снастью с лодки на реке. Реценты прикормки.

На лодке за сазаном. Эффективный способ поиска и ловли сазана донной снастью на реке.

Гороховый рецепт. Ловля с закоренной лодки донной снастью с кормушкой.

Чехонь вместо сига. О ловле чехони на речном омуте итальянской сигаовой снастью с мушками.

Бомбарда по-итальянски. Охота на озерную форель в Северной Италии. Комбинированная насадка из плавленого и пчелиной личинки.

Красное мясо – маринка! Ловля в узбекской реке Лошкарен. Снасти и насадки.

Все на Ахтубу! Репортаж с весеннего фестиваля, проходящего под флагами "Рыболов-Elite" и "Дельта".

ВЫПУСК 12. Продолжительность 90 минут.

Секреты уклейочной рыбалки. По весне да на Десне...

Мягкие пластиковые приманки. Как ловить судаков и сазанов на "резину", рассказывает известный рыболов-эксперт А.Мандков.

Снасточка Драковича для ловли на искусственную рыбку.

По Псковской области со спиннингом путешествует эксперт журнала В.Струев.

У самого Каспийского моря расположилась гостеприимная рыболовная база "Ольга".

Нахлыстовая ловля форели. М.Дмитриев показывает, как это делается в Рыбачьей деревне на ВВЦ.

ВЫПУСК 13, специальный. Путешествия с удочкой и спиннингом, 1-я часть.

Продолжительность 82 минуты.

Этим неподписанным выпуском начинается цикл видеорассказов, цель которых – показать широкую географию рыболовных маршрутов и особенности рыбной ловли в разных местах.

Осенняя Ахтуба. Фестиваль на базе "Дельта". Рассказ о трофеях и снастях, которыми их поймали.

Рыбалка в Запорожье. Ночная охота на судака с донными снастями.

Чудесная река Сейм. Рыбалка в Курской области на Сейме и на пойменных озерах.

С удочкой в спиннингом. Ловля карпа и форели в водоемах Северной Чехии.

У самого Черного моря. Охота на карпа в озере Донузлау. Снасти и насадки. Что можно приготовить из свежей рыбы.

Узбекские маршруты. Ловля рыбы на горных реках и в Арнасайских разливах. "Горячка" из сазана.

На Бретонском берегу Франции. Экзотическая морская рыбалка.



НЕ ОБМАНЕШЬ, ПУЧЕГЛАЗЫЙ

Т.ДАЛИНЧУК
г.Ухта, Коми

Позапрошлым летом, в конце августа, мы со свояком рыбачили на заливах реки Камы в районе Камских полян.

Погода нам сделала подарок. Дни стояли солнечные, теплые. В такую погоду на вечерней и утренней зорьках всегда бывал отменный клев.

Место выбрали превосходное: небольшая заводь, берег порос редким кустарником, а чуть подалее раскинулся лесок, защищавший нас от солнца. Прикормив место, стали налаживать удочки. Поклевки долго ждать не пришлось. Од-

ного за другим стали выуживать небольших подлещиков, красноперок; чаще всего клевал гибридный карась. Попадались экземпляры граммов на 150-200, которые так и просились на сковороду.

Мы вошли в азарт, не успевали забрасывать удочки. В садке уже плескалось дюжины две рыбешек, как клев резко прекратился, поплавки замерли.

У каждого из нас было по две удочки, оснащенные перьевыми поплавками. Ветерок к вечеру стих совсем, так что нам было заметно малейшее движение поплавков.

Вот на одной из моих удочек поплавок стал медленно погружаться, да так медленно, что я, не дождавшись, когда он совсем утонет, потянул. Ощущение было такое, как будто что-то я вытаскивал, но оно сорвалось.

Снова забросил. У Сергея поплавки повели себя точно так же. При вытаскивании – тоже сход.

– Интересно, это какая же рыба так клюет?

– Есть одно предположение, – сказал свояк и потянул удочку. Леска натянулась. Из воды показалось совсем не по-



хожее на рыбу существо. Повисев на крючке несколько мгновений, оно плюхнулось в воду.

– Раковый корпус подошел, – констатировал свояк. – Теперь рыба клевать не будет. Надо менять место или выловить эту гвардию.

– Слушай, давай наловим раков. Они вареные вкусные, – загорелся я.

– Не так-то просто ловить раков на удочку. Нужна поддержка. Рак – существо не торопливое, спокойное. Наживку, червя на крючке, он захватывает вытянутой клешней, как вытянутой рукой, и очень медленно подводит ко рту. Поэтому и поплавки медленно погружаются. Подведет ко рту червя и начинает смаковать. Опять же очень осторожно лакомится, никогда его сразу не заглатывает. Чаще всего он

умудряется обглодать крючок, не зацепившись за него, оставив тем самым рыбака ни с чем.

И если потянуть леску рано, рак, оказавшись на поверхности, обязательно разжимает клешню и падает в воду. Клешня у него твердая, как панцирь. Крючок, а если он еще и тупой, ее не протыкает. Редко когда удается выловить рака за клешню.

Если выждать и вытянуть леску попозже, – увидишь голый крючок. Рак уже обглодал червя, поэтому разжимает клешню.

Единственное, что может послужить более или менее верным сигналом для подсечки – в момент, когда рак с наживкой во рту начинает медленно двигаться по дну, поплавок это показывает чуть за-

метным движением в сторону, причем не углубляясь в воду. Вот такая наука, – закончил свою теорию Сергей. – Так что наберемся терпения и посмотрим, кто хитрее.

Сергей рыбак заядлый, знает повадки большинства рыб. Вот и про раков объяснил понятно и доходчиво. Я стал следовать его советам, не забывая поглядывать, как он подсекает, как ведет себя в этот момент поплавок на его удочке.

Через некоторое время свояку все-таки удалось сделать удачную подсечку.

– Это еще небольшой рак, – сказал он, отцепляя крючок.

Вот и у меня удача. Крупный рак лежал на траве, угрожающе двигая клешнями в разные стороны, как бы обороняясь. Я не решился отце-



пить крючок и попросил об этом Сергея.

Повко взяв рака левой рукой за панцирь, нейтрализовав при этом его клешни, правой рукой он начал извлекать застрявший во рту рака крючок. Повозившись какое-то время, вскрикнул и отдернул руку. Оказывается, рак и тут не промах – схватил-таки свояка клешней за палец.

Теперь мне стало понятно, почему компания раков распугивает всю рыбу с прикормленного места. Красноперки, подлещики, гибридные караси и другие мелкие рыбы, испугавшись этих монстров, уходят. А раки спокойно лакомятся

прикормкой, не брезгают и наживкой, обгладывая крючки.

Огромное терпение и немалая сноровка понадобились нам, чтобы выудить полдюжины раков. Стало смеркаться.

– Завтра сделаем две раколовки, – сказал Сергей. – Проволоку алюминиевую я тут где-то видел. Придется пожертвовать на это дело сетку одного из наших садков.

Раколовки получились неплохие, если считать, что мы их сделали из подручных материалов в полевых условиях. Выглядели они, как перевернутая тарелка с небольшим кольцевым отверстием сверху и большим круглым основани-

ем внизу. Обтянутый сеткой от садка проволочный каркас обеспечивал прочность и погружаемость, а пологие сетчатые стенки позволяли ракам беспрепятственно подниматься к небольшому верхнему отверстию, чтобы в конце концов угодить в ловушку.

Положив в раколовки приманку, всевозможные пищевые и рыбные отходы, мы опустили их при помощи шестов слева и справа от прикормленного места. Раки нам досаждать перестали. Мы спокойно удили рыбу и время от времени проверяли раколовки, радуясь добыче и предвкушая пивную трапезу.

РАКОЛОВКА

Несложную раколовку можно изготовить в домашних и полевых условиях, используя при этом доступные материалы.

Каркас делается из проволоки – стальной, медной или алюминиевой, Ø4-6 мм. Проволоку фиксируют в местах соединения скруткой либо пайкой или сваркой – это зависит от материала проволоки и возможностей. Следует помнить, что чем мягче проволока, тем диаметр ее должен быть больше.

Каркас состоит из верхнего кольца Ø160 мм, нижнего кольца Ø700 мм, усиленного 4 спицами длиной 700 мм крестнакрест с фиксацией в центре. Верхнее кольцо соединяется с нижним 8 боковыми спицами длиной 375 мм.

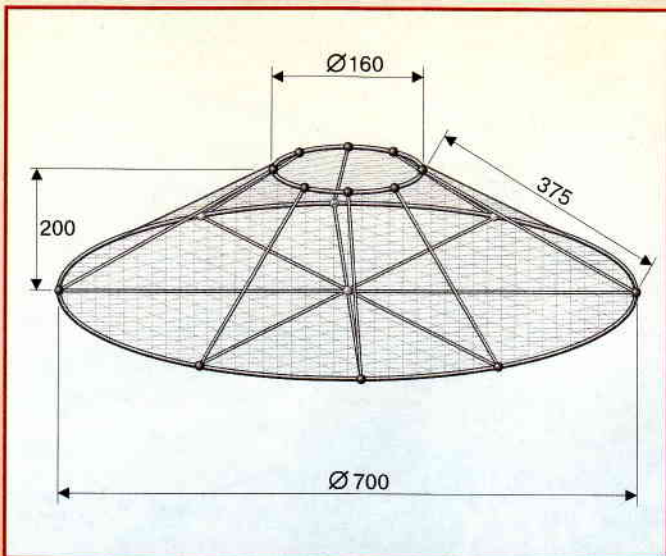
Весь каркас, за исключением верхнего кольца, обтягивается сеткой от старых садков или подсачеков; боковых спиц при этом может быть

больше. Каркас можно также оплести тонкой проволокой из мягкого материала.

С берега раколовку удобно опускать в воду (ставить) при помощи шеста длиной 2,5-3 м, привязав ее к концу шеста капроновой веревкой или шнуру для верхнее кольцо.

Длину веревки или шеста выбирают опытным путем, в зависимости от глубины погружения, расстояния от берега и т.д.

Прежде чем приступить к ловле раков, не забудьте положить в ловушку приманку.



СИБИРСКАЯ РЫБОЛОВНАЯ КОМПАНИЯ

ПРОМЫСЕЛ

Производство рыболовных товаров в течение

12 лет



Стулья складные туристические -
8 наименований

Мотыльницы, закидушки

Удочка «Кобылка»

Весла - 6 наименований

Подсачки - 30 наименований

Садки - 20 наименований

Сети, бредни, вентери, гамаки -

60 наименований

Рыболовные товары - 1000 наименований

Сетематериалы для рыболовства - 60 наименований

Выполняем заказы на нестандартные снасти

644048 г. Омск, Бульвар Победы 2

Тел./факс: (3812) 30-45-77, 31-80-47

E-mail: optpromysel@omsknet.ru

www.omsktelecom.ru/optpromysel/

Уважаемые владельцы
рыболовных магазинов,
руководители предприятий и фирм.
Ваша реклама может стоять
здесь.

Первая публикация
бесплатно.

Тел.: (095) 207-18-05

Факс: (095) 207-20-60

E-mail: rybolovmagazin@mtu-net.ru

**Рыболовные и
охотничьи туры**

ЭКСКЛЮЗИВНАЯ РЫБАЛКА:
таймень, семга, белуга
и др. частиковые рыбы.
ПОДВОДНАЯ ОХОТА.

Таксидермия, изготовление,
готовые изделия
по доступным ценам.

**Семейные и
экстремальные туры:**

Астрахань,
Казахстан,
Карелия,
Кольский полуостров,
Средняя полоса России,
Вся Сибирь: Урал, Горный Алтай,
Байкал, Тува, Камчатка

"Одно здоровье" ул. Садовая-Самотечная, 15

ТМЛ 8000587

тел.: 208-86-22, 208-86-94; мобильный: 969-27-94

ОПТОВАЯ ФИРМА DIKS

Лески: от «Клинской» до «BAYER»

Поплавки «Гусиное перо»

Товары – от поплавок до лодки

г.Москва, Волоколамское ш., д.4

Тел./факс: (095) 158-47-72

Тел.: 8-901-786-25-84

**Захотел порыбачить
в Финляндии...**



...на лосося, форель или щуку
...в уютном коттедже
с сауной?

Звони: (095) 938 5109



РОСТРЕВЕЛ

Компания АВП

производит и продает оптом
высококачественные товары
для летней и зимней рыбалки
по самым низким ценам



Крупным оптовикам
– помощь в
доставке
по регионам, скидки.

Тел. (095) 110-48-50;
тел./факс (095) 310-42-60
E-mail: avpltd@mitp.ru

ЗАО «ФИШИНГ-Лайн»

Снасти и снаряжение для
рыбалки на любой сезон

- * Одежда и обувь для рыболовов
оптом и в розницу
- * Доставка багажа
любимым видом транспорта
- * Постоянным клиентам –
отсрочка платежа

Москва, Красноказарменная, 14
Тел./факс: (095) 273-55-61

БОЛЕЕ 200 ВИДОВ РЫБ НА КОМПАКТ-ДИСКЕ **АЛЬБОМ ПРОМЫСЛОВЫХ РЫБ**

Заказ по почте наложенным платежом:
423602, Татарстан, г. Елабуга, а/я 8

www.cdpochna.euro.ru
e-mail: cdpochna@euro.ru

ТРИВОЛ

Оптовая торговля рыболовными
товарами собственного производства

А также широкий ассортимент отечественных
и импортных товаров для зимней
и летней рыбалки

Москва, ул.Электровзаводская, 24, т/ф(095)963-46-10
м.Преображенская пл. местный тел. 2-81
e-mail: trivol@yandex.ru <http://trivol.narod.ru>

Разные случаи бывают на рыбалке. Один мне запомнился особенно.

Накануне решили ехать за пруд, половить карася. Охота за этой рыбой всегда доставляла нам удовольствие. Сопротивление при вываживании он оказывает достойное. На удивление силен, заставляет изрядно поволноваться. А уж изжаренный в сметане...

Итак, решено – едем ловить карася! На перловку!

Накануне поездки отец приготовил полведра своей фирменной прикормки: в горячей воде запарил столько подсолнечного жмыха, чтобы масса была крутой, добавил немного сваренной перловой каши

ВЕЛИКОЛЕПНЫЕ И ОКУНЕВЫЙ

Ю. ГРЕБЕНЩИКОВ
г. Липецк

(из расчета 100 г на 1 кг распаренного жмыха) и немного панировочных сухарей в качестве связующего элемента; все компоненты перемешиваются.


Из дома выехали за темно. Уже при подъезде к пруду начал накрапывать дождь, а потом вообще полил как из ведра.

Пришлось с полчаса сидеть в машине, ждать, пока он прекратится. До-

рогая раскисла, поэтому машину оставили в районе плотины.

Раннее безмятежное утро, насыщенное влажным воздухом, потихоньку пробуждало жизнь после короткой летней ночи.

Огромный солнечный шар уже начинал отрываться от горизонта и поднимался все выше и выше в небо. От промокшей земли шел пар. Ветра еще не



КАРАСИ БЕСПРЕДЕЛ



было, и поверхность воды представляла собой ровную зеркальную гладь. Лишь изредка на ней появлялись разводы – напоминала о себе верховка. Июльский день обещал быть жарким.

Прикормка пошла на пользу. Уже через некоторое время первые караси трепыхались в садке. Такое удачное начало вселяло в нас надежду, что рыбалка будет успешной.

И тут... в прикормленном месте начался ну просто окуневый разбой. Полосатые хищники в огромном количестве чинили такое, во что трудно и поверить. Видеть подобного мне еще не приходилось. Окруженная ими со всех сторон стая верховки не

знала, куда деваться, и чуть ли не выбрасывалась на берег. Вода перед нами бурлила и пенилась от этого окуневого беспредела.

Мы стояли, как замороженные, наблюдая за этим действием. Минут через пятнадцать “спектакль” закончился, все затихло, будто ничего и не было.

Пообсуждав увиденное и не придав ему какого-то особого значения, мы продолжили ловить карасей на перловку. Почему-то они лучше брали, когда на крючке было именно два распаренных зерна. Карась шел ровный, мерный, 300-граммовый, садок быстро прибавлял в весе. В процессе ловли соблюдали одно обязательное условие: насадка должна

обязательно лежать на дне.

Но через полчаса яростный окуневый разбой снова повторился, и опять в месте нашей ловли, в то время как на других участках вдоль берега ничего подобного не наблюдалось. Длился наезд столько же, сколько и первый, и проходил все с тем же потрясающим эффектом.

Ловить карася в таких условиях было невозможно, хищники его разгоняли. Но в этот раз мы, похоже, поняли, в чем было дело. Обильная прикормка собрала на пиршество не только карасей, но и в огромном количестве верховку, это обнаружили окуни и устроили здесь свою лихую охоту. И этот беспредел

ТЕХНИКА И ТАКТИКА

творился до тех пор, пока мелкой рыбешке не удавалось вырваться из “окуневых клещей” и рассредоточиться на обширной акватории большого пруда. Вслед за верховкой с нашего уловистого места исчезали и полосатые разбойники.

Была и другая версия: одна окуневая стая, насытившись, уходила, а следом

через некоторое время на богатое кормом место приплывала другая.

Но это все догадки, а факт оставался фактом: окунь проявлял невиданную агрессивность, окуневый разбой мог повториться, а мы, имея живца, могли бы ловить его. Поэтому решили запастись верховкой. Отец разбросал прикормку, а я малявочницей за три

подъема выловил около сотни белых серебристых рыбок. Оставалось ждать подхода окунея.

Чтобы даром не терять времени, продолжили ловить карасей. С уходом окунея они возвращались и, не взирая ни на что, продолжали кормиться, а значит, и попадаться на наши крючки, становясь желанными трофеями.

Но окуневый наезд повторился, как мы и предполагали. Полосатый был верен себе и, как и прежде, устроил разбой на прикормленном месте. Мы заменили перловку живцом и начали его ловить.

Поклевки были верными, без единого схода, рыбок он хватал слету. Поплавок даже не успевал коснуться поверхности воды, как рыба мгновенно хватала наживку и тянула снасть. Окунь цеплялся разных размеров, но не крупный: меньше 100 г не попадался, но и больше 250 – тоже. Это был настоящий жор.

С этого момента наша рыбалка приобрела определенную закономерность. В минуты затишья мы ловили карася, а стоило увидеть всплески и разводы на поверхности воды – переключались на ловлю окуnea. Подобное повторялось пять или шесть раз за всю рыбалку.

Леска вашей мечты
ALASKA JAXON

Отт и мелкий отт
Москва, Старая Басманная, д.33
(м. "Бауманская"), тел.: (095) 261-23-96
Москва, Красноказарменная ул., д.12
(м. "Авиамоторная")
тел.: (095) 361-99-97, 361-90-07, 361-99-96

Розница
Москва, Красноказарменная ул., 12, стр.5.
Магазин "Лом на колесах" (м. "Авиамоторная")
тел./факс: (095) 361-97-54, 361-97-12
Московская обл., г. Балашиха
17-й км Горьковского шоссе
(1 км от МКАД)
тел.: (095) 521-76-40

ALASKA Premium
ALASKA Spinning
ALASKA Feeder
ALASKA Match

Эта серия лесок „ALASKA“ специально приготовлена для фирмы „JAXON“ на сезон 2001 года знаменитой немецкой фирмой „BAYER“.

Сила, уверенность, выдержка

ALASKA

КАРАСЕВЫЕ КАПРИЗЫ

Ю. ЮСУПОВ г. Энгельс Саратовской обл.

Карась известен своим непостоянством. Порой уж слишком откровенно демонстрирует он свои капризы. Сегодня ловится, завтра – совсем не берет, хотя никаких видимых причин для этого нет.

Нередко в тихую погоду на определенных участках водоема можно наблюдать множество пузырьков болотного газа, идущих из глубины. Это говорит о том, что карась роется в донном иле, отыскивая корм, но к насадкам, даже к самым лакомым, не притрагивается. А порой на этих же участках никаких пузырьков нет, а он берет практически на все.

Но карася можно ловить даже в период его плохого клева. Для этого надо знать, каков образ жизни этой рыбы, каковы особенности водоема, какие выбирать снасти и насадки в зависимости от времени суток, сезона и условий ловли.

Расскажу о нескольких эпизодах из моего опыта ужения карася, которые, надеюсь, помогут рыболовам более успешно ловить эту рыбу.

Ранним июльским утром я выехал на озеро на резиновой лодке. Погода стояла тихая, и я быстро нашел на поверхно-



сти воды грозди газовых пузырьков. Но карась не клевал, несмотря на все мои ухищрения. Шло время, становилось жарко. В одиннадцатом часу решил половить у прибрежной отмели, поросшей тростником.

У сплошной стены зарослей, я знал, ловить бесполезно. Надо искать места с про-

галами, а лучше – с молодыми побегами. И такое место я нашел. Глубина примерно 25-30 см. Сделал заброс, поплавок занял свое положение на воде возле тростника.

Ждать долго не пришлось. Буквально через несколько минут поплавок устремился в заросли. С трудом удалось вывести приличных размеров ка-

рася на чистое место. До второй удочки дело не дошло – поклевки следовали почти через каждые 5-10 минут, и к обеду я оказался с хорошим уловом.

Неплохо ловится карась в июльскую жару в местах с тенью от камышовых и тростниковых зарослей и в погожие дни сентября.

Особенно успешной ловля бывает ловля удочкой в периоды нереста. Караси в это время появляются на отмелях большими стаями. Одни мечут икру сегодня, другие – завтра, а третьи нередко приходят полакомиться икрой. Клев в период нереста, особенно первого, нередко продолжается несколько дней, а при похолоданиях это время растягивается.

Все остальное время рыбу следует искать на средних и даже больших глубинах, и в жару, и с похолоданием воды.

При ловле карася летом и осенью предпочтение следует отдавать не пологим и ровным участкам водоема, а местам с неровностями дна, откосам и около водорослей. Кстати, на откосах бывает гораздо меньше раков, которые во многих карасевых водоемах зачастую не дают рыбе даже подойти к насадке.

Во второй половине августа, когда стояли ясные, теплые, но уже нежаркие дни, мы с приятелем решили половить карася с лодок около берега с довольно крутым откосом дна. Около камышовых зарослей глубина бы-

ла не более 50 см, а затем дно резко опускалось – через несколько метров от берега глубина достигала уже 4-5 м.

Выбрали мы это место, чтобы отвязаться от раков, которых в этом озере было очень много. И действительно, они нас здесь не беспокоили, но и карась к нашим насадкам, а их было несколько, не притрагивался.

Через полчаса приятель поймал спиннингом, переоборудованным в донку, карася на глубине. Переместились поглубже, теперь мои удочки “контролировали” откос на глубинах 2,5-4,5 м. В томительном ожидании поклевок прошло еще полчаса. У меня рыба не клевала, а приятель прибавил к своему улову еще двух карасей, причем один из них попался с 4,5 м.

Усилившийся ветер отогнал поплавок удочек подальше от берега. Теперь они уже стояли не наклонно к поверхности, а строго вертикально, слегка погрузившись в воду. Это говорило о том, что грузило и крючок с насадкой сместились в сторону глубины и не лежат на дне. Надо было увеличивать спуск или забросить поближе к берегу. Я уже намеревался это сделать, как поплавок удочки, на которую я больше других обращал внимание, скрылся под воду. И вот она, долгожданная и приятная тяжесть попавшейся рыбы! Карась граммов на триста.

В дальнейшем карась в основном клевал тогда, когда насадка находилась не на дне, а лишь касалась его или располагалась чуть выше. Поклевки не были частыми, но к концу рыбалки мы оказались с вполне приличными уловами.

Обратив внимание на очередную каприз карася, я сделал соответствующие выводы, оснастив свои удочки двумя крючками, причем верхний, на коротком поводке, находился на уровне грузила. Карась гораздо чаще брал на верхний крючок.

Как-то, отправляясь на ловлю карасей, я забыл взять с собой прикормку. Клев в тот день был хороший, у моего соседа, находящегося от меня метрах в 60-ти, поклевки следовали одна за другой.

У меня было с собой для насадки немного перловки, сдобренной подсолнечным маслом. Решил использовать ее для прикормки. Подбросил к поплавкам полтора-два десятка зерен. Минут через 15-20 карась и у меня начал клевать, и, надо сказать, довольно неплохо. Когда клев поутих, вновь подбросил к поплавкам столько же перловки, и рыба начала опять ловиться. Сосед частенько бросил прикормку большими горстями, и клев у него вскоре надолго прекратился – рыба наелась досыта и больше не хотела клевать...

Справа от меня расположился другой рыболов. Он ча-

ПРИКОРМКИ И НАСАДКИ

Оптовая торговля:
г. Москва, Волгоградский пр-т, д. 45а,
м. "Текстильщики"
тел./факс: (095) 784-77-30,
E-mail: newera_2000@mail.ru

Розничная торговля:
г. Москва, Дмитровское ш., д. 60, корп. 2,
м. "Петровско-Разумовская"
тел./факс: (095) 481-06-92,
E-mail: interfishing@mail.ru

г. Москва, гостиница "Восток",
Гостиничный проезд, д. 6, корп. 1,
м. "Петровско-Разумовская",
магазин "Рыболов"

г. Москва, ул. Декабристов, д. 10, корп. 3,
м. "Отрадное", магазин "Рыболов",
тел.: (095) 907-92-66

сто курил и бросал окурки в воду. По сути, он пытался прикормить ими рыбу... Рыбалку он портил не только себе, но и другим удильщикам, – окурки, опустившись на дно, еще долго

будут отпугивать рыбу от этого места. (Ведь, в конце концов, можно не бросать их в воду, а складывать в баночку или пакетик, а потом выбросить в мусорный ящик.) Иногда капризам карася находится весьма простое объяснение...

Карась, обладая хорошим обонянием, чаще всего насадку на дне находит не по ее движению, а по запаху. Для возбуждения его аппетита в прикормки рекомендуется добавлять пахучие травы – анис, укроп, мята, чеснок, верхние побеги конопли и небольшие листики молодых побегов вишни, но обязательно в небольшом количестве и в хорошо размятом виде.

Следует весьма осторожно пользоваться жидкими и высококонцентрированными пахучими веществами, особенно керосином. Вполне достаточно, если вы слегка прикоснетесь пальцами к смоченной в нем тряпочке, а потом разомнете руками или подержите немного в них насадку. Кстати, в определенных случаях керосин возбуждает аппетит не только у карася, но и у плотвы, густеры и даже леща.

Капризный карась любит деликатесы. Это может быть уже упоминавшаяся перловка, сдобренная подсолнечным маслом, с добавкой поджаренного льняного семени, навозный червь с его

РЫБАЛКА КРУГЛЫЙ ГОД!

Если вы устали от политики, конфликтов и бытовых неурядиц – подписывайтесь на журналы "Рыболов" и "Рыболов-Elite"

Национальные способы ужения
Мировой опыт любительского рыболовства,
Полезные советы и Рекомендации ведущих экспертов,
Самоделки и Современные снасти,
Рыбацкие истории и Рыболовный туризм без границ – обо всем этом вы можете узнать, подписавшись на лучшие рыболовные журналы – "Рыболов" и "Рыболов-Elite".
А видеоприложение к этим журналам поможет вам своими глазами увидеть, в чем заключаются секреты успешной рыбалки.

Подписные индексы см. на стр. 1

Время от одной рыбалки до другой пролетит совсем незаметно, если вы читаете журналы "Рыболов" и "Рыболов-Elite".



С 1 сентября начинается подписка на газеты и журналы на 2002 год.

На наши журналы и видеокассеты вы можете также подписаться и в редакции.

Спортивно-оздоровительная база

"Дельта"

**приглашает
посетить самый
знаменитый район
реки Ахтубы!**

*В этом сезоне Вас ждут новые
возможности.*

*Планируйте свой отдых заранее,
количество мест ограничено!*

Контактный телефон:

8 (261) 5-00-24 (для Москвы и Московской области)

8 (09661) 5-00-24 (для остальных регионов)

**Лучшей рыбалки за те же деньги
Вам не предложит никто!**



резким специфическим запахом; дождевой червь с оторванным хвостом, правильно насаженный на крючок (жало должно находиться в головке, а оборванная часть – закрывать колечко).

Прекрасная насадка для карасей – опарыш, к запаху которого они равнодушны. Вялый клев можно активизировать, проколов одну из личинок так, чтобы вышло содержимое. Рекомендую также воспользоваться рачьим мясом. Очищенную от хитиновой скорлупы шейку острым ножом или лезвием бритвы аккуратно разрезают на небольшие дольки и помещают их в холодную воду, чтобы мясо стало более жестким и лучше держалось на крючке.

Широко используются для насадки, не только хлеб и тесто, но и зерна многих злаковых культур. Их рекомендуется сдабривать небольшим количеством подсолнечного, кукурузного, а лучше всего соевого масла. Обильно поливать маслом хлеб и тесто не следует – сытый карась насадку нередко берет очень осторожно, заглатывает ее далеко не сразу, и при подсечке такая насадка частенько легко выскальзывает изо рта рыбы.

Летом многие рыболовы часто ловят карася на перловку, но не все умеют ее правильно насаживать. Зерна перловки хорошо держатся на крючке, если они недоварены или полностью распарены, то есть при разломе зерна в середине должна оставаться небольшая "сырая" часть. Насаживать зерна на крючок можно двумя способами: два зерна на изгибе лобовой части, три – на цевье. Прокалывать зерна

жалом крючка следует посередине поперечной части. Насадка должна носить монолитный характер, то есть зерна должны плотно прилегать друг к другу (см. фото на с.44).

Напоследок – несколько слов о прикормке, которую я открыл для себя недавно совершенно случайно – это вареные куриные яйца, которые следует хорошо размять и смешать с песком и глиной. Эффект от ее применения, прямо скажу, превзошел все мои ожидания.

CANNELLE


ОПТОВАЯ ПРОДАЖА РЫБЛОВНЫХ СНАСТЕЙ

Тел./факс: (095) 125-57-27, 120-54-23
E-mail: crew.fish@mtu-net.ru
www.crew.com.ru

Крюк

Наши представители в регионах:
г.Новосибирск, тел.: (3832) 66-72-98
г.Воронеж, тел.: (0732) 57-23-34

В.САВИЦКИЙ
г.Воронеж



У КАЖДОГО СВОЙ РЕЦЕПТ

Перефразируя известную поговорку, можно сказать: “Сколько рыболовов – столько и насадок”. Расскажу о своих любимых, эффективность которых была доказана многими удачными рыбалками.

КРУТОЕ МАННОЕ ТЕСТО

Насыпать полстакана манки, добавить туда чайную ложку сахара и размешать. Довести до кипения полстакана воды и всыпать в нее манку, одновременно ее помешивая. Когда вода выкипит так, что и ложку нельзя будет “провернуть”, а случится это через несколько секунд, можно считать, что тесто готово.

Выложить его на бумагу, дать остыть, а затем размять руками. Если все сделано правильно, оно не прилипнет к рукам и на

крючке будет отлично держаться. Клев на него отличный.

МАННАЯ КАША В МАРЛЕ

Вечером накануне рыбалки полстакана манки залить водой. Утром набухшую крупу из стакана переложить на кусок марли и завязать нетугим узлом. Опустить мешочек в кипящую воду и варить не более 5-7 минут. Сваренную манку выложить на бумагу, чтобы немного остыла, затем размять ее руками, как обыкновенное тесто.

ТЕСТО С МЕДОМ

За час-два до рыбалки налить в посуду две столовые ложки молока (только не кислого!) и две столовые ложки свежей воды, добавить четверть чайной ложки (для запаха) меда, всыпать две столовые ложки манки, перемешать все это и варить на очень малом огне до загустения. Затем массу охладить.

После того, как каша остынет, взять столько же мякиша черного свежего хлеба и перемешать с кашей, чтобы получилась од-

народная масса. Получится шар величиной с небольшое яблоко.

Чтобы тесто не сохло, можно положить его в целлофановый мешочек.

СУХАРИ

Их я использую только для прикормки.

Беру полбуханки черного хлеба, нарезаю его кусочками и сушу в духовке при температуре около 250°C в течение 15-20 минут. Готовность сухарей определяю по цвету: они имеют "розовый", румяный цвет, главное, чтоб не подгорели.

Затем сухари вместе со свежайшим жмыхом пропускаю через мясорубку. Добавляю к этой смеси манку, а можно и просто речного песка (для балласта). Еще надо добавить подсолнечного масла для вязкости и запаха, все это тщательно перемешать и... идти на рыбалку.

ПШЕНИЦА, ПЕРЛОВКА, ОВЕС

Зерна заливают водой и варят на слабом огне. Перловку и пшеницу готовят около двух часов, овес – 10-15 минут, но требование к ним единое: зерна должны быть хорошо распаренными, пухлыми, но при насадке на крючок не разваливаться. В конце приготовления в варево добавляют

щепотку салициловой кислоты: она препятствует брожению, приманка долго не закисает.

ГОРОХ – ВАРЕНЬИ ИЛИ КОНСЕРВИРОВАННЫЙ?

Запах гороха хорошо привлекает мирных рыб. Свежая горошинка, тихомирно катящаяся по дну, очень соблазнительна на вид и прямо-таки взывает к вегетарианцам схватить ее.

Для ловли выбирают свежие горошины – из последнего урожая.

Горох надо замочить, чтобы он набух (в воду надо добавить щепотку пищевой соды). Затем варить его на слабом огне.

Сколько варить – зависит от сухости, давности урожая, сорта гороха. Обычно после первых 20 минут необходимо проверять готовность гороха "на зуб". Горох не должен разваливаться в руках, шкурка не должна сразу соскакивать, горошинка должна быть в меру мягкой.

А можно попросту пойти в ближайший гастроном и купить консервированный горошек. Он ничуть не хуже вареного.

ГОРОХОВАЯ ПЫШКА

Полстакана нелущеного гороха высыпать в глубокую чашу и залить теплой водой, чтобы он разбух. Как только вся вода

впитается, долить столько воды, чтобы она скрыла горошины.

Потом поставить на огонь, дать закипеть и сразу уменьшить огонь до минимума, – так варить два часа, помешивая, чтобы не пригорела (запах гари будет отпугивать рыбу).

В конце варки горох похож на однообразную, хлюпающую и дымящуюся массу. Пока она горячая, добавить в нее столовую ложку сахара и пакетик ванилина. Перемешивая, сыпать в нее манку до тех пор, пока она не превратится в комок, не прилипающий к рукам.

Пропустить пышку через мясорубку, чтобы не было комочков. Если все сделано правильно, она не пересушится, а будет вкусно пахнуть, получится сладкой и в меру мягкой.

На ночь ее обязательно надо накрыть ватником или полушубком. Получается такая лакомая пышка, мимо которой ни один сазан (а также лещ, карась, плотва) не в силах проплыть равнодушно.

А самый главный секрет приготовления гороховых насадок состоит в том, что когда рыболов варит пищу для рыбы, он не должен думать о собственной еде...

И КРУЖОК, И ЖЕРЛИЦА

В. НЕСТЕРОВ
г. Луховицы
Московской обл.

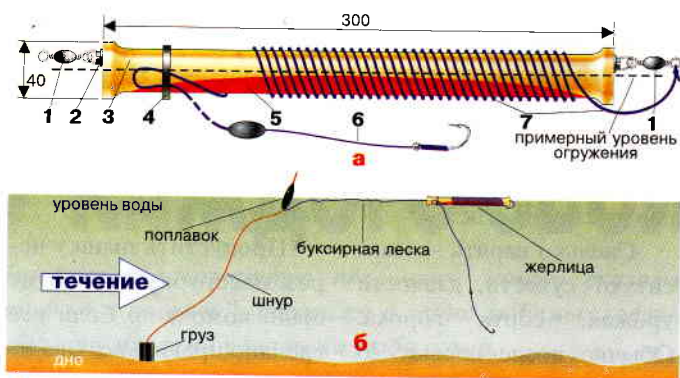
Для ловли хищной рыбы я иногда использую довольно простую снасть, сочетающую в себе достоинства и кружка, и жерлицы (см. рис). В разгар лета, когда мелочь старается забиться в водоросли, поближе к берегу, можно увидеть

стоять на одной линии. За счет смещения центра тяжести в свободном положении цилиндр плавает всегда одной стороной вверх, которую надо покрасить в яркий цвет.

При установке необходимо определить спуск, часть лески петлей подвести под резиновое кольцо на окрашенной стороне, то есть на противоположной центру тяжести. Под тяжестью груза на рабочей леске, который в данном случае играет роль противовеса,

на дно опускаю достаточно тяжелый груз, чтобы его не утянула попавшая рыба. На поверхности воды ставлю поплавок, обычно крупный, пенопластовый, окрашенный в "камуфляжные" тона, — он призван поддерживать шнур в более или менее вертикальном положении, поэтому его не должно затягивать под воду течением.

Под поплавком к шнуру креплю толстую буксирную леску (толщиной до 1 мм, длиной от 3 до 7 м), а к ней — уже саму снасть, которую постепенно отпускаю по течению до намеченного места. Этот способ ловли можно использовать как дополнение к другим, так и самостоятельно.



Плавающая снаряженная жерлица: а — общий вид: 1 — бамбук; 2 — шуруп с проволочным кольцом; 3 — вертлюжок; 4 — резиновое кольцо; 5 — оснащенная часть лески; 6 — намотанный запас лески; 7 — окрашенная половина цилиндра; б — вариант установки.

охотящуюся щуку или окуня буквально на метровой глубине, да в таких местах, где достать их обычными способами сложно.

Отрезки толстого бамбука, сохранив междуузловые перегородки, я тщательно обработал и покрыл несколькими слоями водостойкого лака. Вертлюжки закрепил с помощью шурупов-саморезов и отрезков стальной проволоки & 2-3 мм и длиной около 10 мм, согнутой на концах в кольца. Они должны

снасть плавает неокрашенной стороной вверх.

При поклевке леска выдергивается из-под резинового кольца и легко сматывается с цилиндра через свободный его конец или за счет вращения цилиндра через подвижное соединение с вертлюжком. При отсутствии противовеса цилиндр переворачивается ярко окрашенной стороной вверх, сигнализируя о поклевке.

При установке жерлицы на миллиметровой леске или прочном, но не толстом шнуре

Однажды на рыбалке, оступившись в надувной лодке, я сломал ножку любимой шведской спиннинговой катушки АВU. Ножка отломилась вместе с кусочком стенки корпуса, но катушка много лет служила мне верой и правдой, и лишаться ее мне не хотелось. Я начал размышлять, как бы ее отремонтировать. Подумал об аргоно-дуговой сварке, но где ее найти, да и будет ли вариться алюминиевый сплав корпуса?

И тут я вспомнил о "холодной сварке", которая не раз выручала меня при различных ремонтных работах. Выполняется она при

СНАСТОЧКА С ГРУЗИЛОМ "ОЛИВКОЙ"

Э.РЫБАКЕВИЧ
г.Москва

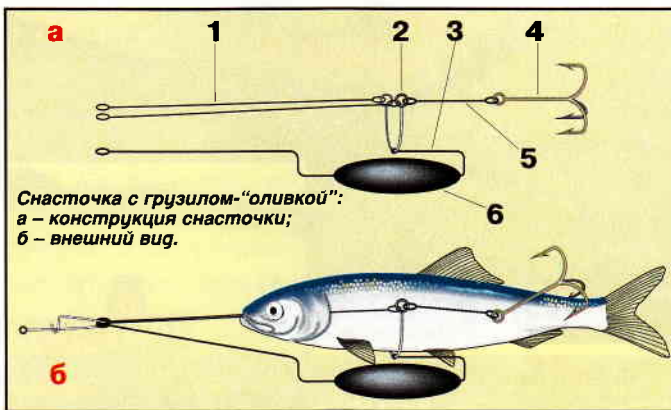
Она состоит из двух мягких тяг **1** из мягкой и гибкой проволоки \varnothing 0,2-0,5 мм и дужки **2** из жесткой проволоки \varnothing 0,6-1,0 мм с двумя расположенными на концах петлями, которые шарнирно связаны с тягами **1**.

В нижней части к дужке **2** припаян припоем ПОС-40 проволочный каркас **3** из жесткой проволоки \varnothing 0,6-1,0 мм. Прежде чем выгибать каркас по форме, изображенной на рисунке, надеваю

на проволоку с выполненной на периферийной части петель грузило-"оливку" **6**.

В петлях дужки **2** монтируются тяги **1**, на периферийных концах которых выполняются петли. К одной из петель на дужке **2** креплю поводок **5**, связанный с тройником **4**.

На рис.2 показана снасточка с закрепленной в ней рыбкой. Для этого необходимо свободные концы тяг **1** ввести в жабры рыбы слева и справа. Выведенные петли тяг **1** совмещаются с петлями каркаса **3** и фиксируются одновременно свободным концом основной лески или застежкой.



БЫСТРЫЙ РЕМОНТ СПИННИНГОВОЙ КАТУШКИ

Б.СИНЕЛЬНИКОВ
г.Москва

помощи специального эпоксидного состава "Quick Steel" с металлическим наполнителем, который продается в магазинах автозапчастей и который я всегда вожу с собой в машине.

Обезжирил смоченной в бензине тряпочкой места соединений сломанных деталей, отломил кусочек "Quick Steel", размял его пальцами (он стал мягким, как пластилин) и обмазал

плотно соединенные детали снаружи. Несколько минут подержал в таком состоянии, и состав затвердел на глазах.

На следующий день я попробовал ножку катушки на прочность - все в порядке. Но чтобы чувствовать себя уверенно на рыбалке, провел испытания: подвесил к леске двухлитровую бутылку с водой. Ножка катушки выдержала!

Статические испытания на прочность "холодная сварка" катушки выдержала.



БУТЫЛОЧНЫЙ ПЛОТИК

А.ФАЛАЛЕЕВ
г.Слободской
Кировской обл.



Легкий плот из подручных материалов – 42 пластиковых бутылок – смастерил мой отец, Сергей Васильевич Фалалеев. Кроме них, ему понадобились всего-то несколько метров капронового шнура, лист фанеры толщиной 5 мм да старая детская оцинкованная ванна. Теперь ему доступны все вятские озера и пруды!

Как видно на фото, водоизмещения бутылок вполне достаточно, чтобы безбоязненно выезжать на водную гладь. Благодаря тому что ванна погружена в воду и выполняет функции килля, повышается устойчивость всей конструкции, ею удобно пользоваться.



ПОЛЕЗНЫЙ СОВЕТ

Леска из-за использования скользящих грузил на донках быстро истирается и может оборваться в самый неподходящий момент.

Я придумал вот что. В грузиле просверливаю отверстие, вставляю туда кембрик, а в него ввожу проволоку. После этого нагреваю ее на пламени газовой

вой зажигалки и сдвигаю кембрик. образуется ровный буртик. При ловле на бойлы таким же способом креплю стабилизатор на грузиле. их можно применять и для грузил сверхдальнего заброса. Излишки кембрика можно обрезать. Грузило отлично фиксируется. Истирание лески сведено практически к нулю.

А.БЕРНИКОВ
г.Воронеж

СИГНАЛИЗАТОРЫ ДЛЯ ДОННЫХ УДОЧЕК

А.НИКОЛЬСКИЙ
г.Москва

Распознавание поклевки на донных удочках с длинной леской, не имеющих поплавок, — дело трудное, а часто и невозможное. Рыба, особенно в местах массовой ловли, проявляет большую осторожность, и заметить поклевку без сигнализаторов можно только в том случае, когда рыба засекает-

ся сама, но такое бывает редко.

То же самое касается и ночной ловли.

По первым признакам поклевки на сигнализаторе рыболов настораживается для подсечки, которая является одним из трудных и впечатляющих моментов при ловле рыбы на донки.

Будучи закрепленными на леске или на удильнике, сигнализаторы позволяют видеть поклевку и судить обо всех ее стадиях, выбирать оптимальный момент для подсечки и тем самым делают ужение на донные удочки более результативным.

Теперь без сигнализаторов на донки не ловят,

DINO

POWER

MIKADO

- Высочайшая прочность
- Минимальная растяжимость
- Идеальная чувствительность при поклевке
- Максимально дальний заброс

Диаметр	0,10	0,12	0,16	0,18	0,22	0,25
Разрывная нагрузка	7,0	9,5	12,0	17,0	21,0	24,0

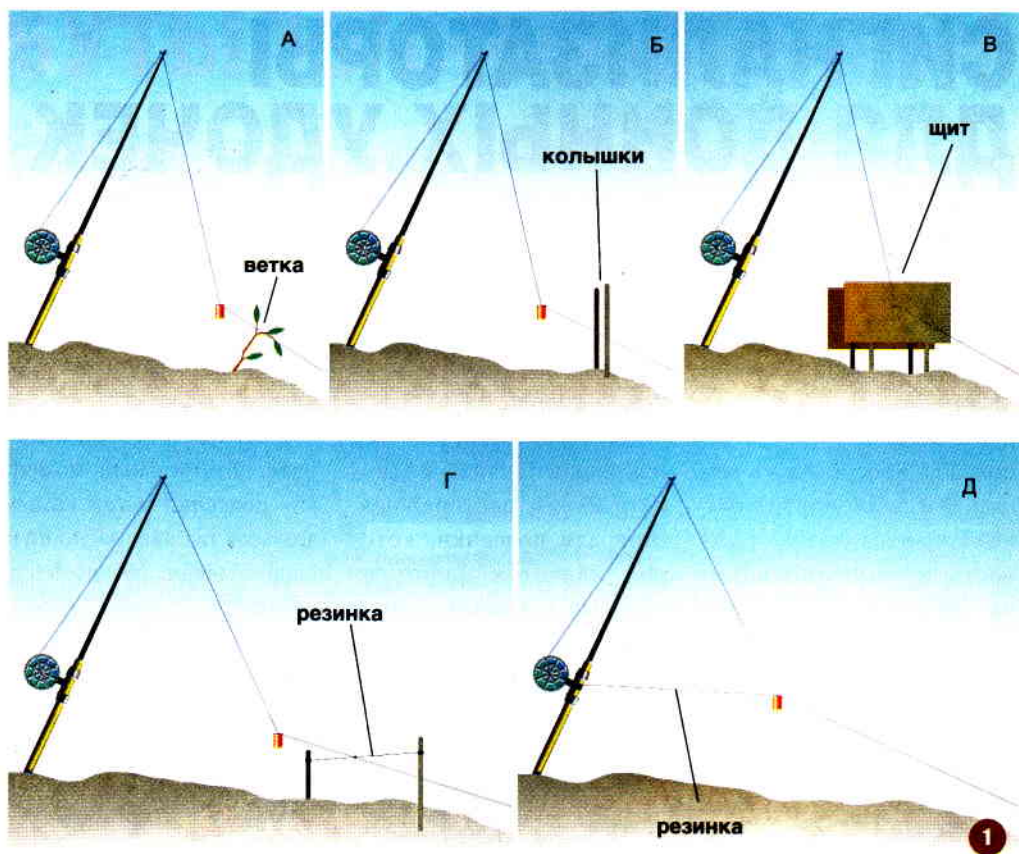
Цвета: зеленый, серый, желтый

Плетеный шнур

из волокна **DYNEEMA®**

Телефоны для оптовых покупателей:
(095) 564-67-28, (095) 363-75-63, (096) 903-44-62
Представитель в Санкт-Петербурге –
ООО «РВС», тел.: (812) 446-42-67

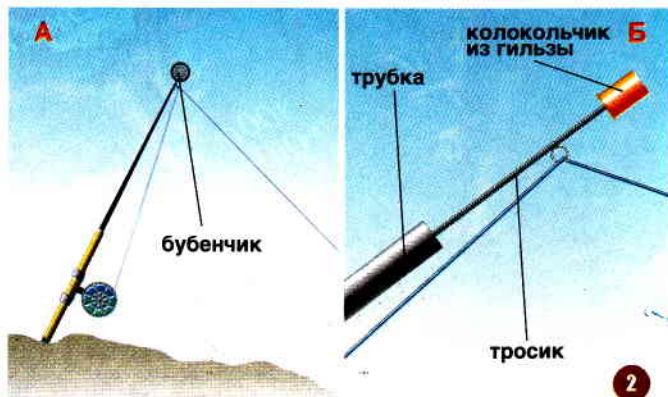
СНАСТИ



1. Способы защиты сигнализаторов от ветра: а – веточкой; б – колышками; в – щитками; г – резинкой при боковом ветре; д – резинкой при встречном ветре.

только в редких случаях держат леску в руке (ловят “на чуй”) или кладут леску

на берегу, подсакая при ее сползании в воду на потяжке.



Наиболее распространены навесные колокольчики. Кроме сигнализации колебаниями и звоном, они выполняют еще одну функцию – своей массой устраняют провисание лески, держат ее в натянутом положении, при котором поклевки лучше заметны.

В безветренную погоду колокольчики работают безупречно, реагируя колебаниями на слабые поклевки и звоном на сильные. Маленькие колокольчики,

2. Звуковые сигнализаторы с креплением на удильнике: а – бубенчик; б – “недотрога”.

слабо натягивающие леску, огружают свинцом.

Некоторые рыболовы делают звонкие колокольчики из металлических гильз от ружейных патронов. В отверстие для пистона продевается мягкая проволочка. Внутри гильзы к ней крепится на тонкой леске язычок в виде дробинки или небольшой гаечки, чтобы она не доходила немного до края гильзы.

К наружному концу проволочки крепится зажим “крокодил” или кусочек литой резины с прорезью для навешивания колокольчика на леску. Колокольчик звучит лучше, если вдоль гильзы сделать пропилил.

Используя гильзы разного калибра, по-разному обрезаая и пропиливая их, можно получить звуки различной тональности и в темноте определять, на какой донке была поклевка.

Навесные колокольчики на ветру сильно раскачиваются, создавая впечатление, что рыба взяла. Если ветер слабый, то достаточно положить на леску у сигнализатора одним концом легкую веточку или травинку, которые не дадут колокольчику раскачиваться (рис.1,а).

Помогают и кольшшки, заглубляемые одним концом в грунт попарно с обеих сторон лески (рис.1,б).

При сильном ветре приходится применять щитки из фанеры, которые хорошо укрывают леску от порывов ветра. Их устанавливают вертикально на штырях, втыкаемых в грунт (рис.1,в).

Применяются и демпферы (успокоители колебаний) в виде тонкой резинки, прикрепленной к концам двух кольшшков. Резинку в середине оборачивают вокруг лески ниже сигнализатора один раз и, слегка растянув, устанавливают перпендикулярно леске (рис.1,г).

Продольному перемещению лески при поклевке резинка не мешает. Когда ветер встречный и вместе с волной сильно раскачивает сигнализатор, резиновый демпфер устанавливают иначе: один конец резинки крепят на удильнике, а второй – у сигнализатора, чтобы резинка располагалась горизонтально (рис.1,д).

В ветреную погоду колокольчики лучше сменить на навесные свинцовые грузики грушевидной или цилиндрической формы. Но при сильном ветре и они требуют защиты, о которой рассказано выше.

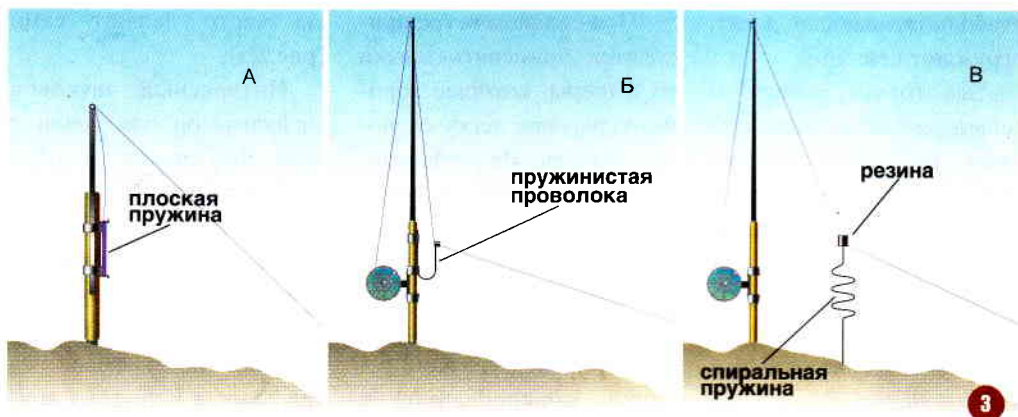
Иногда звуковые сигнализаторы крепятся на кончике удильника. Обычно это различной формы бубенчики, которые рыболо-

вы часто делают сами (рис.2,а).

Интересный звуковой сигнализатор для ловли с лодки предложил рыболов из Иванова **А.Яблоков**. К одному концу упругого металлического тросика (например, от спидометра) крепится трубчатый наколенчик, надеваемый на удильник, а к другому концу – колокольчик из укороченной гильзы, язычок в котором закрепляется на пружинке. К тросику рядом с колокольчиком припаивается колечко, через которое пропускается леска. Сигнализатор не реагирует на колебания самой лодки и волн, но как только приманку начинает шевелить рыба, он сразу же звенит. Поэтому конструктор назвал его “недотрогой” (рис.2,б).

Чтобы уменьшить зависимость от ветра, некоторые рыболовы применяют пружинные сигнализаторы. Пружины достаточно жестки, чтобы не изгибаться от ветра, и чувствительны к движению лески. Они просты и легко могут быть изготовлены в домашних условиях.

Хорошо работает длинная плоская пружина, укрепляемая вертикально в пазах на удильнике. К верхнему концу пружины припаяно кольцо для пропуска лески. Меняя длину рабочей



3. Пружинные сигнализаторы:
 а – из плоской стальной пружины; б – из пружинистой проволоки; в – спиральная пружина, воткнутая в грунт.

части пружины, можно регулировать ее чувствительность (рис.3,а).

Чуткие сигнализаторы получают из изогнутой пружинящей проволоки, закрепленной одним концом на удильнике. На другом конце пружины укрепляется кусочек литой резины для зажима лески, который заметно отклоняется при малейшей потяжке (рис.3,б).

Хорошо “работает” сигнализатор в виде спиральной пружины с прямым концом, втыкаемым в грунт. В насаженный на верхний конец кусочек литой резины защемляется леска (рис.3,в).

У пружинных сигнализаторов есть недостатки: они не устраняют провисания лески, подсечку надо делать только за леску, они не отмечают поклевки, ко-

гда рыба, взявшая насадку, перемещается в сторону рыболова.

Менее практичны и поэтому мало распространены рычажные сигнализаторы, принцип действия которых состоит в повороте рычага при натяжении лески во время поклевки.

Интересна конструкция, в которой малозаметные перемещения конца короткого плеча, к которому крепится леска, вызывают хорошо видимые перемещения конца длинного плеча.

Принципиальная схема такого сигнализатора приведена на рис.4,а. Рычаг свободно поворачивается на оси в верхней части удильника. На верхнем коротком его плече имеется зажим для крепления лески, а на нижнем длинном конце на резьбе перемещается гайка-противовес, при помощи чего добиваются наклонного положения рычага. Тогда малейшие изме-

нения в натяжении лески будут заметно отмечаться длинным плечом рычага.

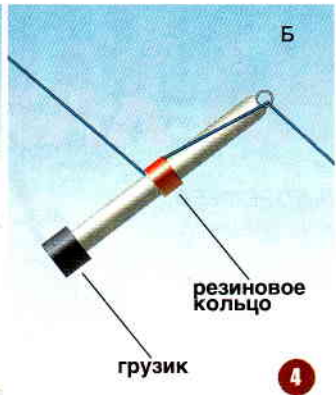
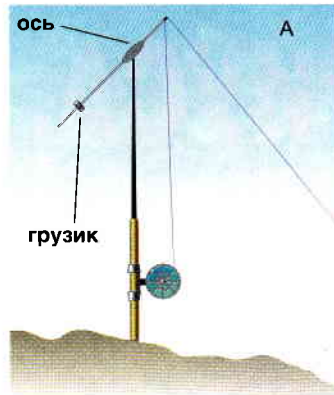
Рыболов из Новочеркасска **А.Филимонов** предложил рычажный сигнализатор иного вида: “Обычный поплавок из гусяного пера я располагаю в 50-60 см от конца удильника, а на свободном конце поплавка креплю груз, который подбираю в зависимости от силы течения (6-15 г). После закрепления удильника мне остается лишь следить за поведением сигнализатора, который я назвал “семафором”. Малейшее прикосновение рыбы к насадке, как весовая стрелка, изменяет угол наклона “семафора”, остальное зависит от рыболова” (рис.4,б).

Однако каждый, кого заинтересует такая конструкция, заметит, что “семафор” лучше располагать не на леске, а на конце удильника, что ограничит его произвольные колебания и упростит настройку.

Очень просты сигнализаторы из обыкновенных резиновых трубок небольшого диаметра, надеваемых на конец удильника, через которые пропускается леска (рис.5). Чувствительность их зависит от длины свободного конца и жесткости самой резины. Но при ловле осторожной рыбы они мало пригодны.

Для ночной ловли большинство рыболовов используют звуковые сигнализаторы, подсвечивая их электрическим фонарем. Однако существуют и световые сигнализаторы, например, "Светлячок", допускающий в некоторых пределах регулировку чувствительности. Встречаются и самодельные электрические устройства. Их конструкции основаны на замыкании электрической цепи при поклевке рыбы, в результате чего загорается лампочка. Однако распространения они не получили.

Навесные сигнализаторы мешают подмотке лески, при подсечках часто срываются и теряются. Поэтому их иногда привязывают отдельной леской к удильникам и перекидывают через леску, как показано на рис.6.а. Мы приводим рациональный способ навешивания сигнализаторов при помощи обрезиненной проволоочной спирали. Она не скользит по леске, позволя-



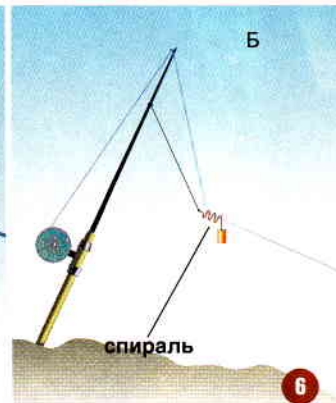
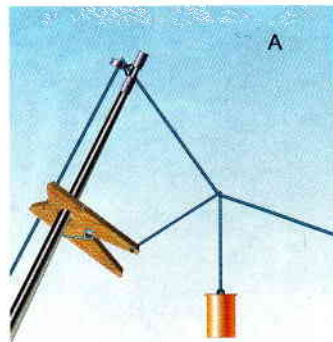
4. Рычажные сигнализаторы: а – обычный; б – "семафор".

ет быстро снимать и надевать сигнализатор и не даст его потерять. Свободный проход лески через спираль допускает подматывание ее без помех (рис 6,б).

Из всех приемов крепления сигнализаторов (при помощи петли лески, пропускаемой в отверстие на сигнализаторе, литой резинки с прорезью для защемления лески, прикреплёмой к сигнализатору, зажимами типа "крокодил") практичнее всего резинки, позволяющие подматывать леску с помощью катушки.



5. Сигнализатор из резиновой трубки.



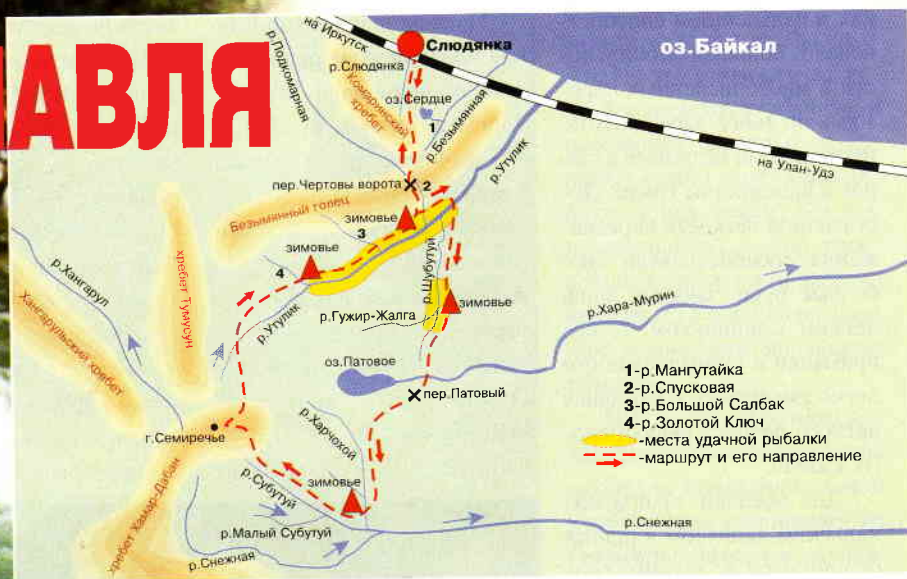
6. Способы крепления навесных сигнализаторов.

НА ХАРИУСА, КАК НА

В. ДОРОФЕЕВ,
наш спецкор



ГОЛАВЛЯ



Оказаться в Сибири, а тем более в Прибайкалье, я мечтал давно. Особенно будоражили мое воображение многочисленные публикации о ловле хариуса. И хотя многообразие способов его ловли впечатляло, меня в первую очередь интересовала спиннинговая снасть.

В Северобайкальск мы поехали в августе, поскольку этот месяц считается в Прибайкалье бархатным. Не буду распространяться о красотах хребтов, тайги, лесных рек и Байкала – об этом уже было достаточно сказано, – отмечу лишь, что было жарко – 28° – и палящее солнце ярко освещало окружающие город сопки и горы, отбрасывая контрастные тени на распадки.

Я хотел бы поделиться впечатлениями городского рыбакова, впервые полу-

чившего возможность вдоволь наловиться хариуса – этого типичного для северных рек и озер представителя семейства лососевых. И невольно, при его достаточно успешной ловле, у меня стали возникать ассоциации с охотой за обычной для европейских рек рыбой – голавлем. Думаю, что практика подобного сопоставления поможет кому-то правильно сориентироваться в других климатических поясах.

В выборе снастей я решил довериться интуиции. Поскольку в нашей экспедиции было много объемной и тяжелой поклажи, необходимой для профессиональной обычной и подводной фото- и видеосъемки, то всевозможные рыболовные принадлежности пришлось минимизировать до разумных пределов. Это оказалось весьма разумно, так

РЫБОЛОВНЫЙ ТУРИЗМ

как в дальнейшем способствовало большей мобильности в многочисленных переходах по тайге через болота, непролазный кедровый стланик и каменистые гряды. Достаточной легкости передвижения способствовали свободные руки, занятые лишь легким спиннингом, а все приманки и принадлежности легко умещались в карманах легкого летнего рыболовного жилета.


Для поездки за байкальским хариусом я решил ограничиться легким графитовым спиннингом длиной 2,30 м, с тестом 5-30 г, полупараболического, т.е. среднего строя. Конечно, для береговой ловли на самом Байкале, как показала дальнейшая практика, потребовался бы спиннинг длиной хотя бы 2,7 м, но поскольку мы рыбачили в основном на всевозможных боковушках и в глуши верховой Кичеры, мой выбор был оправдан.

На шпулю компактной безынерционной катушки я предварительно, еще в Москве, намотал 130 м плетеного шнура Ø0,13 мм, а на запасную шпулю – 100-метровую мононить Ø0,16 мм с достаточной для этой некрупной рыбы разрывной нагрузкой. О плюсах и минусах моно в сравнении с плетенкой речь пойдет чуть ниже, когда рассказ дойдет до практической ловли.

Из спиннинговых приманок предпочтение решил отдать всевозможным вращающимся блеснам от №0 до №3-4. Фирма тут не играет слишком большой роли – непуганый хариус непредвзято отнесся к продукции всех основных известных в городах производителей “железа”. Мои запасы состояли из “вертушек” MEPPS и BLUE FOX. SALMO и WIREK (в моих

экспериментах особенной уловистостью отличались тандемы WIREK №№3-4, в частности при ловле черного хариуса и байкальской щуки). 6-7 десятков блесен удобно разместились в двух компактных коробочках, которые легко умещались в карманах рыболовного жилета, остальное свободное пространство заняли прочие немаловажные принадлежности и приспособ-





ления: немецкий экстрактор-кронцанг, металлический кулан, коробок спичек в целлофановом пакете (немаловажная вещь для рыбака, оказавшегося в тайге), средство от комаров и гнуса, назойливо напоминающих о себе в моменты безветрия, и охотничьего ножа.

К слову сказать, не так страшен гнус, как о нем пишут и говорят многие оказавшиеся в тайге. Донимает он при определенных погод-

ных условиях лишь первые пару дней, а потом то ли дымом костра пропитываешься, то ли привыкаешь, то ли кожа после укусов огрубевает, но через несколько дней пребывания на него обращается внимания не больше, чем на комара.

В этот жаркий период в Прибайкалье наиболее удобна обычная легкая спортивная одежда. Обувь – легкие резиновые сапоги, поскольку бывает, что к ха-

риусу необходимо приблизиться по воде хотя бы на 2-3 м. Но это в том случае, если вы недолго рыбачите и находитесь недалеко от лагеря. Однако если вам надо идти через тайгу 3-5 км, лучше надеть легкие кроссовки, а сапоги или забродники взять с собой в наспинном мешке или маленьком рюкзаке.

Быстрому знакомству с хариусом помешала погода – Байкал штормило, и мой улов состоял в основном из некрупных щучек и окуней, которых я ловил в закрытом песчаной косой устье реки Фролихи. Но как только погода разгулялась, наступило желанное время. Над заливом закружили чайки, то и дело выхватывая из воды что-то съедобное, как потом оказалось – местного рачка, которого после шторма выдавило к поверхности. С воздуха его прорезывали птицы, а снизу, из глубин, – хариус.

Своего первого хариуса я поймал сразу. Несмотря на малый размер, 300-граммовый хариус удивил особой прытью, и выловленного первенца непросто было удерживать в руках, казалось, что это какой-то упругий механизм, пульсирующий энергией.

Поразительная прозрачность воды в значительной степени отражалась на поклевках. Буквально после


РЫБОЛОВНЫЙ ТУРИЗМ

каждой выловленной рыбешки приходилось менять место – переходить на 5-10 м вдоль побережья, до такой степени рыба была осторожна. И если после первого выловленного хариуса еще следовало 1-2 удара блесне или в руках оказывалась хоть какая-то добыча, то после схода на определенном участке поклевки прекращались.

Именно тогда у меня возникли первые ассоциации с ловлей голавля в Подмосковье. Его осторожность проявлялась в той же степени. И с точно таким же упорством он сопротивляется, пока не окажется в руках рыбака.

У этих разных рыб оказалась одинаковая поклевка. Хариус хватал приманку достаточно уверенно, зачастую рыбки весом всего 100-150 г садились сразу на три крючка тройника блесны №2-3, что, естественно, предотвращало вероятность схода. Руке молниеносно передается четкий, резкий удар, а при вываживании, особенно в течение первых секунд, ощущается определенная вибрация.

Я применял и вращающиеся блесны с лепестками “Comet”, и “Long”, но лучше всего на Байкале в этот день показали себя блесны XD с утяжеленным сердечником. Ими можно было четко вести приманку меж подводных



валунов, проводя ее в нескольких сантиметрах от дна, и у камней, где стояли “засадные” хариусы. Желтый цвет приманки тоже иг-

рал не последнюю роль, поскольку на белые блесны хариус практически не реагировал или провожал их до береговой отмели, не реща-



ясь сделать окончательный бросок. Точно так же и голавль провожает не внушающую ему абсолютного доверия приманку, тычется закрытым ртом в тройник, но не желает делать окончательную хватку.

Реагировал хариус в этот день и на достаточно быстрый темп проводки блесны, словно опасаясь конкурентов. Поклевки действительно были жадные и порой неожиданные. Трудно было знать заранее, из-под какого камня и с какого по счету заброса вылетит за блесной серебристая стрела.

Высокая прозрачность воды способствовала и ловле вприглядку. Подобным образом я ловил голавля в верховьях подмосковной реки Пахры, ниже г.Подоль-

ска. Занимая позицию на береговом возвышении, я визуально отмечал место расположения голавлей и подбрасывал блесну ниже стоянки рыб на 2-3 м. Хватка голавля происходила при первом же обороте рукоятки катушки.

Подобное я решил повторить на Байкале.

Взобравшись на большой возвышающийся над гладью воды валун, я стал ждать подходящего момента. В 5-10 м от меня постоянно кружили мелкие хариусы, но я хотел выловить добычу покрупнее.

Полукилограммовая рыба не заставила себя долго ждать. Увидев потенциального противника, я сделал заброс так, чтобы блесна упала в нескольких метрах




РЫБОЛОВНЫЙ ТУРИЗМ


от хариуса, но, сознаюсь, не ожидал такой молниеносной реакции. Хариус сделал стремительный бросок в сторону блесны, как только она коснулась поверхности воды, и я тут же почувствовал удар и натяжение плетеного шнура. Так я выловил еще несколько хариусов.

Хочу отметить тот факт, что в этот день я одинаково успешно ловил рыб, разгуливающих в толще воды и пожирающих рачков, и “засадных” хариусов, выжидавших добычу в укрытии камней. “Охотники” были более мелкими, а полукилограммовые особи держались на открытых участках, в толще воды.

В последнее время при ловле голавля я стал все реже использовать “плетенку” из-за частых сходов. Делая резкие рывки, он, если не засекался сразу на все крючки тройника, часто сходил из-за неэластичности шнура, обычно из-за того, что рвались его губы. А у хариуса они еще более нежные, и он тоже делает всевозможные попытки освободиться, извиваясь и трепеща.

Поэтому при ловле на Кичере я снял шпулю с “плетенкой” и поставил запасную, с монолеской, которая тоже имеет свои минусы – из-за нее я потерял много блесен при зацепах за подводные камни. С “плетен-





кой” все обстояло гораздо проще – ее прочность служила залогом сохранности блесен – тройник разгибался, и приманка возвращалась ко мне.

Охота за хариусом на реке Кичере несколько отличалась от байкальской, но зато именно там пригодился опыт ловли голавля в речушках средней полосы России.

Особенно схожа рыбалка в так называемых “уловах”. Например, на р.Пахре и Десне в Подмосковье или на Красивой Мече в Липецкой области голавль держится в жаркие летние дни ниже перекатов, поросших редкой растительностью, в своеобразных бухтах с обратным, но очень слабым течением. Обычно он “засадничает” ближе к кайме водорослей, поджидая проплывающее мимо по течению лакомство.

В сибирских затишках верховой Кичеры растительность практически отсутствовала, но укрытия для хариуса находились. В основном это, конечно, были камни, затонувшие коряги и стволы деревьев. Подобно голавлю, хариус поджидал добычу, держась головой к открытой воде и течению. Если таких укрытий в улове не наблюдалось, хариус старался держаться в тени крон деревьев, под самым берегом или в углублениях дна.

Приманку я старался проводить по тиховодью, ближе

к течению, где и следовала практически сразу поклевка. Обычно сначала клюют самые крупные особи, а потом начинает бросаться на блесну мелочь. После поимки 2-3 крупных хариусов стоит сменить место – и мелочь не ловишь, да и клев несколько затухает.

В таких затишках я применял вращающиеся блесны “Aglia Long” №1+, №2. Лучше хариус реагировал на желтый цвет лепестка. Парадоксально, но и голавль в ясные солнечные дни так же был не безразличен к желтому цвету.

Кстати, как выяснилось при дальнейшей ловле, рядом у переката, где река делает небольшой поворот и у противоположного берега сильно подмывает берег, собирая завал из бревен, активно кормился черный хариус.

Эта рыба изумительно красива: фиолетовое темное тело и значительно более высокий и яркий спинной веерообразный плавник, нежели у белого хариуса.

Черный хариус был больше белого – от 400 до 700 г – и брал приманку решительнее и чаще, причем предпочитал крупные блесны – №3-4.

Как и при ловле голавля, я старался перемещаться по реке вниз по течению и так выбирать берег реки, чтобы

РЫБОЛОВНЫЙ ТУРИЗМ

солнце светило мне в лицо. И хотя хариус не отличается особой пугливостью, лучшешний раз не отбрасывать тень на воду, тогда и рыба подпустит вас ближе.

Мне часто доводилось ловить голавля под нависшими кустами, забрасывая приманку всего на 15-20 м ниже по течению, вдоль берега, где я сам находился. То же применимо и к хариусу. В обоих случаях я применял блесны с лепестком "Comet" №1-2 и старался проводить их очень медленно – сильное течение само "заводит" блесну, а быстрая проводка выталкивает ее на поверхность воды.

Зачастую, медленно проводя блесну вдоль берега, я на 2-3 секунды останавливал продвижение блесны. Из-за течения лепесток продолжал вращаться, и обычно хариус хватал блесну именно в этот момент.


К тому же "Comet" имеет большой угол отклонения, и работа лепестка создает за блесной сильное завихрение, что привлекает рыбу. Медленная проводка связана с тем, что хариус на быстрых занимает небольшие ямки за камнями, где течение практически отсутствует. Поэтому и приманку

надо провести в непосредственной близости и так, чтобы заинтересовать ею рыбу, дав время на размышление и возможность преследования "добычи".

Обычно такую ямку занимают 2-3 мелких хариуса. Но, как показали подводные наблюдения наших аквалангистов, "святое место пусто не бывает" – освободившееся после вылова рыб место занимает другая семейка или более крупный хариус вытесняет их из укрытия, оставаясь в гордом одиночестве.

Часто хариус так же, как и голавль, выходит на большие перекаты и точно так же затаивается в углублениях за камнями. Хариуса я в подобных местах ловил, применяя ту же тактику, что и при охоте на голавля. Начинал ловлю с верхней точки, на 10-15 градусов выше начала переката и облавливал участок "веером", используя все те же блесны с лепестком "Comet" желтого цвета.

Вначале приманка проходит практически перпендикулярно берегу. Ее несколько сносит, поэтому здесь целесообразна быстрая проводка. Хариус хватал блесну на первых же оборотах лесоукладывате-



ля. И самое интересное, что на перекате он чаще реагирует именно на падение объекта. В большинстве случаев блесна не успевала “завестись”, как следовала жадная поклевка.

В дальнейшем, перемещая участок облова к нижней точке переката, можно снижать скорость движения блесны.

За перекатом водные потоки часто разделяются и между ними или рядом образуются заглубления. Подобными были ямки ниже переката между озерами Кулинда и Кичерское и ниже самого Кичерского. На границе быстрины с затишьем и ловился хариус.

Еще одно совпадение – это то, что активным хариус был чаще всего в дневное время, с 10-11 часов утра до 6-7 часов вечера. Но пик клева приходился на обеденное время, в промежуток с 2 до 5 часов дня. То же самое я заметил и при ловле голавля в малых реках России.

Прекрасно зарекомендовали себя мухо-блесны. Тройник нескольких блесен, имевшихся в моем наборе, закрывали шерстинки красного или черного цветов. И хариус брал их с большей прытью, даже тогда, когда другие блесны он на данном участке игнорировал. Но в этом случае сходства с голавлем я не наблюдал.

Несколько отличным (для полной ясности воспроизводимой картины) было то, что в озере Кулинде хариус предпочитал вращающиеся блесны с лепестком “Comet” белого цвета (№ 1-2). А желтые блесны он либо презрительно провожал почти до берега, либо игнорировал вовсе.

Ловля хариуса оказалась очень увлекательной, захватывающей и добычливой – думаю, в первую очередь потому, что мне пригодился опыт охоты за нашим родным голавлем. Невероятно вкусный малосол из свежельовленного прибайкальского хариуса вспоминается до сих пор...

Climax Select

Леска мирового класса!



Жрю

ОПТОВАЯ ПРОДАЖА РЫБолоВНЫХ СНАСТЕЙ
Тел./факс: (095) 125-57-27, 120-64-23
www.crew.com.ru, E-mail: crew-fish@mtu-net.ru
Представитель в Новосибирске: (3832) 66-72-98

ВСЕ ЛУЧШЕЕ У
BALZER

ПОЛНЫЙ АССОРТИМЕНТ

«МАГРИ-К»

Официальный дилер на территории России

Тел./факс: (095) 449-85-14



МАГАЗИН РЫБолоВ на ЛОМОНОСОВСКОМ

ВХОД СО ДВОРА

- Работает 10.00 до 21.00 без выходных и перерывов
- Всегда в продаже ЖИВОЙ КОРМ
- А также Производим и даем на реализацию: уникальную прикормку “Удача-Фиш”, в состав которой входят в измелченном виде опарыш, трубочник, личинки поденки
- Рюкзак и плащи Плащи из полиэтилена больших размеров – XXXL

Адрес: Москва, Ломоносовский пр-т, д. 7, корп. 1, тел.: (095) 132-39-74

ПОДВОДНАЯ ОХОТА

Чуден Днепр...

В.ВОЛКОВ,
наш спецкор



В начале лета наша редакционная группа отправилась на запорожскую базу отдыха “Орияна”, расположенную в живописном курортном месте на берегу Днепра, возле села Каневское. Но не в отпуск. Мы решили рассказать читателям нашего журнала, что ждет любителей активного отдыха в днепровских плавнях.

Сегодня база переживает второе рождение. В прежние времена она принадлежала Запорожскому титаномагниевого комбинату и именовалась “Лазурный берег”. Постепенно база приходила в упадок, пока не была выкуплена частной фирмой “Таврида сервис”.

С тех пор она словно ожила. Полным ходом идут восстановительные работы, благоустраивается территория, но уже сейчас уютные домики в зелени акаций принимают гостей.

Отдыхающим, в зависимости от их возможностей, предлагается различный уровень сервиса – от просто комфортабельных домиков до номеров класса люкс. То же касается и питания: для желающих готовить самостоятельно номера оборудованы всем необходимым, начиная с холодильника и заканчивая столовыми приборами. Для

тех же, кто предпочитает полное обслуживание, есть летнее кафе, где можно и сытно поесть, и погулять на широкую ногу. Ко всему прочему, к услугам отдыхающих мангалы и казаны, без которых многие не мыслят отдыха на свежем воздухе.

Но не только уютные коттеджи привлекают сюда людей. На базе создан и действует спортивно-развлекательный клуб “Аратта”. Как объяснил нам Александр Ластенко, президент клуба, название это, так же как и “Орияна”, принадлежит к древнейшим именам этих земель.

Клуб ориентирован прежде всего на экстремальные виды спорта и располагает чуть ли не лучшим на Украине набором плавсредств. Здесь можно заказать катер и прокатиться по живописным протокам Днепра, порезвиться на гидроциклах и буксируемых надувных аттракционах, под руководством опытного инструктора, мастера спорта, освоить водные лыжи, подняться в воздух на парашуте и покататься на доске за воздушным змеем. Для тех же, кто хочет настоящего приключения, работает дайв-инструктор, который поможет освоить акваланг и погрузиться в таинственные воды Днепра.

Вот и мы, желая разузнать за короткое время, чем богат батюшка Днепр, обратились за помощью к Павлу Петровичу Данилюку, директору базы. Как любитель подводного плавания, он и сам заинтересовался этим проектом и предоставил нам полную свободу действий и любой из имеющихся на базе катеров на наш выбор. Ко всему прочему нашим гидом стал Юрий Батаев, работающий здесь дайв-инструктором и неплохо знающий эти места.

Наше время пребывания здесь совпало с началом нереста сома на мелководье, и мы решили снять это на видео и фото, отправившись в плавни.

Плавни – это великое множество островов и проток между ними, тянущихся полосой по Днепру на десятки километров.

Когда-то это место называлось Великий Луг. Огромные площади занимали заливные луга, где запорожские казаки занимались земледелием и рыболовством, а во время набегов крымских татар легко уходили от преследования и прятались в многочисленных лабиринтах протоков. После того, как была построена Каховская плотина, большая часть из них ушла на дно, образовав Каховское море. Но, несмотря

ПОДВОДНАЯ ОХОТА



на то, что площадь плавней сильно сократилась, человек, впервые попавший в протоки, может с легкостью заблудиться. Так что для начала отправляться туда лучше с проводником.

В районе плавней находится нерестилище практически всех основных промысловых рыб.

Первыми здесь вымывают икру огромные (более 10 кг) щуки, которые нагуливаются на просторах Каховского моря. Следом за ними плотными стаями на нерест идет тарань. "Можно воткнуть в такой косяк весло, и оно не упадет", – говорят местные рыболовы. Обычный вес этой близкой родственницы плотвы здесь – около 1 кг.

Икромет проходит очень бурно в конце апреля, а уже в мае сюда подходят стаи отборного леща, но нерест его час-тенко растягивается, так как обычно в это время на-

чинается похолодание. Вместе с лещом нерестится и карась. Икру он откладывает порционно, и его пребывание на нерестилищах растягивается на месяц и более. Самыми последними откладывают икру сазан и сом. Эти рыбы – самые теплолюбивые, и поэтому ждут, пока температура воды поднимется до 15°C и выше.

Первое свое погружение мы совершаем в протоке Сердюки, которая находится почти напротив базы "Орияна".

Попав в плавни, поражаешься красоте местной природы. На ум невольно приходит сравнение с амазонскими джунглями, виденными только по телевизору, только Амазонка в Америке, а плавни здесь, на Украине.

Вот мы и на месте. Несколько проток, сливаясь вместе, образуют яму глубиной в 10 м, тогда как средняя глубина здесь – порядка 3 м. Снаряжаемся и уходим под воду. Ее низкая прозрачность несколько огорчает нас – всего 1,5 м. Но все же на дне этой ямы среди гранитных плит мы обнаруживаем маленьких сомиков. А лежащее на склоне огромное дерево оказывается убежищем сома чуть побольше.

Вынырнув и посоветовавшись с нашим гидом, мы решаем посетить места с более чистой водой и широкими подводными протоками.



Заводим лодочные моторы и через несколько минут оказываемся... на фарватере Днепра. Под нами 16 м и неплохое течение. Уходим вниз по якорному концу. Падая на песчаное дно, осматриваемся.

Здесь, на глубине, царит вечный мрак. Солнечный свет, рассеиваясь в толще воды, уже не попадает сюда, лишь лучи наших фонарей выхватывают из темноты отдельные фрагменты дна. Прозрачность здесь лучше, чем в протоке, видимость около 3 м.

Наше внимание привлекает торчащая из песка огромная черная кость неизвестного животного. Позже Юра рассказал нам, что сильное течение периодически вымывает из песка различные предметы, и даже показал свои наиболее интересные находки: небольшую греческую амфору, рога вымершего оленя и древнего бизона рода *Eobison*, и даже настоящий зуб мамонта.

Определить все это ему помогли сотрудники Запорожского областного краеведческого музея. Многие из его находок можно посмотреть на базе, в импровизированном мини-музее. Те, кому интересен сам процесс поиска, могут попытаться счастье в глубинах Днепра, отправившись туда вместе с гидом.


...На глаза попадает сомик, я задерживаюсь, чтобы поснимать его, а ребята уходят дальше. Сделав пару кадров, пытаюсь их догнать, но наталкиваюсь на бревно, из-под которого торчат шесть хвостов небольших сомят. Пока выбирал удобный ракурс, они почти все разбежались, пришлось снимать одного, видимо, самого смелого.

Наш гид предлагает посмотреть еще одно интересное место, поэтому переезжаем чуть выше по течению. По эхолоту он выводит нас на громадное затопленное дерево, к нему мы и спускаемся под воду, в


песчаную яму, на глубину 15 м. Под его могучим стволом укрылись два судачка. Самый крупный уходит сразу, тот, что поменьше, перебирается под растопыренные корневища.

Делаю несколько кадров, хотя заранее знаю, что они, скорее всего, не получатся. Судак забрался в такое место, куда свет от вспышки почти не попадает – его заслоняют переплетенные корни дерева.

Покрутившись вокруг и не найдя больше ничего



Видеооператор съемочной группы Андрей Шукин во всеоружии.



Этого сомика свет фотовспышки не испугал.

ПОДВОДНАЯ ОХОТА



примечательного, всплываем. Вечером на базе подводим итоги, планируем следующие погружения и просматриваем видеозапись снятого материала. Несмотря на низкую видимость из-за обилия взвешенных частиц в воде, получилось хорошо.

На следующий день мы отправляемся вверх по течению, к самому ДнепроГЭСу. До плотины около 30 км, поэтому решено идти на мощном катере, а не на моторках. Загрузили по тройному запасу воздуха на человека, так как собирались плавать целый день на 20-метровых глубинах в нескольких местах. Каюту доверху забили подводным снаряжением.

Взревел 200-сильный мотор, нас прижало к креслам так, как это бывает в авиалайнере, набирающем высоту. До гидроэлектро-

станции “долетели” за полчаса.

С близкого расстояния поражает мощь и величие плотины. Сделав обзорный круг, прошли меж скал под плотиной. По преданию, здесь ждала посланцев запорожских казаков императрица Екатерина.

Спускаемся чуть ниже по течению, на упор острова Хортицы. Здесь Днепр разбивается на два русла, и наше погружение должно проходить в старом русле Днепра. Бросаем якорь возле отвесных скал, уходящих сразу на 15-метровую глубину. Древние скалы острова Хортицы и противоположного берега, постепенно сходясь, сжимают реку в своих твердых берегах, поэтому течение в этом месте дует в полную силу. Кстати, по утверждениям наших гидов, выходы гранита здесь – одни из самых

древних на Земле, им около полутора миллиарда лет, и на земном шаре есть еще всего лишь несколько мест, которые могут похвастаться таким древностью.

Полюбовавшись доисторическими скалами, договариваемся, какого направления следует придерживаться, и идем в глубину. Доходим до основания скалы, а дальше следует плавный уклон, усыпанный валунами.

Камни обросли дрейссеной, а между ними все пространство усыпано створками отмерших моллюсков.

Подводный ветер, словно зимняя пурга, несет их по дну и нас вместе с ними. Среди камней то и дело попадаются некрупные судачки, укрывающиеся здесь от сильного течения. Им, как и нам, приходится несладко. Только ночью можно спокойно плавать и не бороться со стихией.

Над нами 23 м воды.

Постоянно попадают небольшие, около 5 кг, сомята, но снимать их очень сложно. Если сом, ослепленный мощными прожекторами нашей съемочной техники, вдруг решит сбегать, двигаясь против течения, догнать его нам будет невозможно. Но даже этой мощной рыбе бороться с течением тяжело, что-

бы оторваться от "преследования" и скрыться в темных водах Днепра.

На дне много полуразложившейся рыбы, вокруг которой пируют разнокалиберные бычки. Эта картина поначалу вызывает недоумение, но вспоминаются рассказы наших запорожских друзей о том, что произошло этой зимой.

В начале нынешнего года огромная стая толстолобиков попала под винты ДнепроГЭСа. Такое случается почти каждый год, но в этот раз урон оценивается в десятки тонн – во много раз больше, чем в прошлые годы.

Вечером Юра показал нам свои фотографии, сделанные зимой по просьбе рыббинспекции. Рыбозаградительная сетка была вся усеяна тушками 10-килограммовых толстолобиков. Почему такое происходит, никто не знает. В лопасти гидроэлектростанции толстолобики попадают в основном ранней весной или в конце зимы.

Вылезает на катер уже совсем обессиленные, а здесь о нас уже позаботились – на плите дымится горячий обед. Андрей показывает найденный на дне квок, и нам поясняют, что это одно из наиболее уловистых сомовьих мест. И

что серьезные охотники квочат только с деревянных лодок – они идут и стоят тихо, а поэтому больше других подходят для этого дела.

На обратном пути мы погружались еще в двух местах и везде натыкались на судаков, спокойно лежащих на дне.

Юра показал затопленную баржу, в которой несколько раз он видел крупного сома. Она лежит на глубине 6-9 м. Можно заглянуть в иллюминатор и попытаться разглядеть сома. Что мы и сделали.

Находясь внутри затопленного судна, надо быть крайне осторожным. Одно



ЭТ

Международная специализированная выставка "Спортивный, экстремальный и приключенческий туризм"

19 - 21 ноября 2001 г. Москва, ВЦ "Гостинный двор"

КОМСОМОЛЬСКАЯ ПРАВДА

Оргкомитет:
Тел.: (007 095) 267-0686, (007 095) 728-7744,
Факс: (007 095) 261-2104, E-mail: fmarket@cityline.ru

Информационные партнеры:
Вокс **Business Travel** **ОХОТА**
КОНЫ **РЫБОЛОВ** **Туризм**

Организаторы:
Российская ассоциация физической культуры, спорта и туризма, газета "Комсомольская правда"
Официальное мероприятие Департамента туризма Министерства экономического развития и торговли РФ
Государственного комитета по физической культуре, спорту и туризму РФ
при поддержке Государственной Думы РФ

ПОДВОДНАЯ ОХОТА

резкое движение лапами поднимет ил со дна, а если сом килограмм этак на двадцать сделает пару кругов, то найти выход из этой крошечной темноты будет практически невозможно. Свет от 100-ваттного фонаря виден, только если его поднести в упор к маске. И свой путь к спасительному иллюминатору надо будет производить на ощупь.

Сомов на просвет в барже мы не обнаружили и решили не рисковать и не залезать внутрь. На сегодня погружения окончены, пора возвращаться на базу и готовиться к завтрашнему дню.

Мелких сомов мы видели достаточно, а крупные до сих пор избегали нас. Шанс увидеть их мог предстать, если поискать их под плавунами.

Плавунами здесь называют плавучие острова, образовавшиеся из старого камыша и поросший травой. Площадь такого плавуна может составлять несколько десятков квадратных метров, а глубина под ним – всего полметра. Вот в таких местах и любят строить свои гнезда сомы.

Ближайшие плавунки находятся в нескольких минутах езды от базы на этом же берегу, к ним мы и направились. Прозрачность воды неважная.

Наша цель – найти сомиху и отснять ее на гнезде. Плыдем, заглядывая под каждый плавучий остров. И вдруг под очередным плавунком в темноте замечаю какое-то оживление. Сом килограммов на двадцать пристально смотрит на меня своими маленькими глазами.

Надо сфотографировать его, но оказалось, что аппарат со вспышкой не помещается под плавун. А муть, которую поднимают мои ласты и недовольно шевелящийся в гнезде сом, сводят все попытки запечатлеть его на нет.

Встретившись около лодки с Андреем, выясняю, что у него такие же проблемы. Снять сома под плавунком – задача не из легких. Посоветовавшись, пришли к выводу, что для съемок надо ехать на более глубокие места. С этой целью мы отправляемся в протоку Левковы ямы – самую широкую и глубокую в плавнях.

Проезжая мимо островов, с интересом рассматриваем многочисленные сколоченные из досок домики, людей, занимающихся какими-то своими делами. У берега покачиваются лодки – здесь это основное средство передвижения. Как мы выяснили, многие жители Запорожья летом живут на островах, это как





Пять минут
до старта...

бы местный дачный вариант. Здесь содержат кур, ведут огороды и, конечно же, ловят рыбу. В протоке нам то и дело попадались лодки с рыболовами.

Места здесь сильно закоряженные, периодически в воду сползают целые группы деревьев, подмытые сильным течением. Вот на эти корчи мы и приехали посмотреть.

Примерно обрисовав маршрут движения, Юра отправляет нас под воду. Видимость здесь оказалась получше, да и глубина небольшая – всего каких-то 11 м с небольшим.

Увиденное под водой впечатляет. Вертикально стоящие деревья достают чуть ли не до самой поверхности. На дне же попадают целые завалы стволов и корчей, под которыми мы натываемся то на судака, то на сома.

Но снимать скрывающуюся там рыбу не всегда удается. В протоке очень сильное течение, да и коряги обвешены старыми лес-

ПОДВОДНАЯ ОХОТА

ками и сетями, за которые мы постоянно цепляемся. Рыба, которую вспугнули наши фонари, пытается скрыться под деревьями, поэтому приходится кружиться вокруг такой коряги, выбирая подходящий ракурс.

Чистая вода, множество рыб, интересные коряги – жаль, что воздух в баллонах кончился. Кстати, это место – одно из самых облюбованных рыбаками, в этом мы убедились, наткнувшись под водой на огромное количество оборванных любительских снастей. Под впечатлением всего увиденного возвращаемся на базу.

В последний день перед отъездом мы стали свидетелями соревнований по подводной охоте, проводимых клубом “Аратта” совместно с Клубом подводных охотников Запорожской области. В них приняли участие подводные стрелки из г.Запорожья и из г.Бердянска. Жаль, что к началу старта опоздали харьковчане.

Именно с нынешнего сезона было принято решение систематически проводить это мероприятие, в котором могут принять участие все желающие.

Перед началом соревнований каждый рассказал о небольших хитростях своего снаряжения. Один уча-

стник продемонстрировал свое уже выдавшее виды ружье, у которого очень интересно заточен наколочник на гарпуне. Тут же нам показали самодельное ружье из титана, оно может прослужить вечно. В общем, у каждого охотника оказались свои премудрости.

Большинство ныряльщиков отправились на охоту ниже по течению от базы, в плавни. Одни стартовали прямо с пляжа “Орияны”, других, у кого были свои лодки, отвозили к месту погружения, но финишировать все должны были на берегу базы. Спортсменов, не имеющих своих лодок, подбирали катер.

**РЫБОЛОВНЫЙ
и
ОХОТНИЧИЙ РАЙ**

4-я международная
выставка

с 15 по 18
сентября
2001г.
ВВЦ П.А.В. №69

Русская выставочная компания "ЭКСПОДИЗАЙН"
Тел. (095) 181-44-74, 181-17-01 факс 181-14-30

Все с нетерпением ждали выхода отправившихся за добычей охотников. И действительно, на финише было на что посмотреть.

За короткое время, предоставленное участникам на соревнования, – 2,5 часа, подводные охотники настреляли самых разнообразных рыб и принесли на взвешивание сомов, судаков, щук, линей, карасей. Удивляться пришлось не только весу добытого А.Савранским “карасика”, потянувшего на 2 кг 150 г, но и тому, что в таком, как нам казалось, мужском виде спорта принимала участие женщина – Н.Жалковская, и хотя улов ее был не велик (всего один карась), ее участие в этих соревнованиях было отмечено.

Для тех, кому интересно распределение мест, сообщаем результаты: С.Малахов добыл трех сомят, которые принесли ему верную победу. Общий вес добытой им рыбы составил ровно 20 кг, а самый большой сом потянул на 10 кг.

Второе место занял А.Псел, в число его трофеев вошел и линь, потянувший почти на 1,5 кг. Третье – досталось Н.Волчеку.

Позже все участники собрались за ухой, приготовленной из добытой рыбы, и, как это водится на рыбалке, за чаркой горилки рассказывали друг другу

истории из своей охотничьей практики. Вот что, например, поведал нам С.Малахов:

“Как-то раз, охотясь на верхнем бьефе, ныряю на дно и ищу рыбу. Вдруг появилось ощущение присутствия в воде кого-то еще. Началось движение воды.

Я поднял голову, а над мной проплывает сом. Его белый живот был величиной с эмалированную ванну. Стрелять в такого монстра, а в нем было наверняка не меньше 300 кг, не слишком-то хотелось. Только одна мысль была в голове – пусть бы он меня не заметил и не принял за свой ужин. Я замер на месте, ожидая, пока проплывет рыбина, время остановилось, а сом все не кончался. Наконец, он проплыл, славу Богу, мимо, и я выскочил из воды. Хотя я был без трофеев, нырять больше не хотелось”.

Что ж, эти соревнования показали, что подводные охотники свое дело знают. Теперь очередь за рыболовами. Лодки ожидают вас, покажите, на что вы способны, приезжайте за днепроградской рыбкой.

Кстати, ловить рыбу на любительские снасти здесь можно круглый год, надо лишь взять лицензию в рыбинспекции г.Запорожья. В этом вам помогут сотрудники базы, если заранее сообщите им об этом.



Итак, если вы заинтересовались подобной информацией или уже сейчас решили посетить этот райский уголок украинской земли звоните по телефонам: +38 (0612) 62-81-82 – администрация, и +38 (0612) 12-15-07-факс. Можно приезжать с детьми: на базе оборудована прекрасная детская площадка, где на время вашего отсутствия они будут находиться под пристальным профессиональным гвернантки.



Состоялся очередной Конгресс ЦИПС

И. ЧИНЯКОВ, зам. начальника
управления охотничье-
рыболовного хозяйства,
Ассоциации Росохотрыболовсоюз

В конце мая в Испании состоялся очередной конгресс Международной Конфедерации Спортивного Рыболовства (ЦИПС) – специализированной организации, занимающейся развитием и пропагандой спортивного рыболовства как активного досуга.

Участие в работе конгресса приняли и россияне – делегация Ассоциации «Росохотрыболовсоюз».

Россия уже более 15 лет состоит в Международной Конфедерации, являясь постоянным членом одной из четырех Федераций ЦИПСа, – Федерации спортивного рыболовства в пресной воде (ФПР). Это самое представительное объединение организации, насчитывающее 36 членов – национальных федераций спортивного рыболовства. Согласно уставу, каждая страна может быть представлена здесь только одной из своих национальных федераций или аналогичных организаций, культивирующих рыболовный спорт.

Помимо пресноводной, в ЦИПС входят еще три международных федерации – морского спортивного рыболовства, нахлыста и кастинга.

В основном членами нашей, пресноводной, федерации являются европейские союзы рыболовов (из бывших республик СССР – лишь Россия и Литва), а также Южноафриканская республика, Австралия, США и Канада. Сожаление рыболовного сообщества вызывает отсутствие в Федерации таких ведущих стран, как Япония и Китай. По некоторым сведениям, хотя в Японии спортивное и любительское рыболовство развито на достаточно высоком уровне и могло бы пользоваться спонсорской поддержкой фирм с международным именем, отсутствие уверенности в том, что японские рыболовы смогут занять ведущие позиции в мировом рыболовном спорте, сдерживает их активность, ведь такие фирмы, как DAIWA, не смогут удовлетворяться иным местом своих подопечных, кроме как привозным.

Нынешний конгресс был отчетно-выборным. Подобные заседания, согласно Уставу этой организации, проходят раз в четыре года. Помимо этого, каждые два года проходят ординарные конгрессы, на которых

рассматриваются текущие вопросы спортивного рыболовства. На прошедшем, состоявшемся в г. Вальядолиде, избирались руководящие органы ЦИПС и каждой из четырех международных федераций.

Как и ожидалось, прошедшее заседание не принесло особых сенсаций. Президентом Конфедерации на альтернативной основе был вновь избран представитель Италии Ф. Колоччи. Он уже 22 года профессионально занимается политикой, а недавно был избран депутатом парламента и работает председателем комитета по природоохранным вопросам.

Остался прежним президент нашей, пресноводной федерации – им опять стал Ф. Жаглен, представительный Французской федерацией рыболовного спорта. Не претерпел изменений и руководящий состав федерации: генеральный секретарь – Ж. Дюптой (Франция), вице-президенты – К. Маттеоли (Италия) и Э. Шумахер (Люксембург). В исполнительном комитете федерации изменился лишь состав технической комиссии, в которую впервые был избран представитель России – И. Чиняков. Россия теперь получила возможность принимать непосредственное участие в формировании политики мирового рыболовного спорта, вносить новые инициативы в развитие этого широкомасштабного мирового движения.

Структура исполнительных органов Федерации несложна: президенту, кроме двух его замов, помогает также и генеральный секретарь, одновременно исполняющий обязанности казначея. Не так давно были введены должности ответственного за работу с молодежью и по вопросам охраны окружающей среды. Помимо них, существует техническая комиссия, занимающаяся предварительным изучением будущих мест международных соревнований, заявленных организаторами из различных национальных федераций, и выдачей рекомендаций для окончательного решения исполнительного комитета.

На прошедшем заседании в связи с увеличением числа дисциплин рыболовных соревнований, было решено расширить состав комиссии, введя в ее состав специалистов по

ловле форели и по организации зимних соревнований.

Кроме этого, на заседании ФПР было принято благородное решение о введении льготного режима для вступления новых стран в члены федерации, которое, несомненно, вызовет интерес у потенциальных кандидатов, не имеющих достаточных средств для вступления в мировое рыболовное сообщество. Отныне вступающие страны в течение первого года пребывания в ФПР будут платить лишь треть от установленной суммы ежегодного взноса, который на сегодняшний день составляет 600 евро: на второй год они выплачивают половину, а начиная с третьего, когда окончательно утвердятся в своем решении, будут вносить весь взнос полностью. Будем надеяться, что это решение заинтересует федерации спортивного рыболовства Белоруссии и Украины – недавних участников московского зимнего чемпионата мира, которые уже проявляли заинтересованность к вступлению в ЦИПС.

В ходе заседания всей Конфедерации был рассмотрен вопрос о приеме новых членов. Поступило две заявки: от Латвийской федерации рыболовного спорта, возглавляемой Янисом Стикутсом, хорошо известным российским рыболовом уже не один десяток лет, и от вновь образованной федерации спортивного рыболовства Северной Ирландии. Латышей приняли, а североирландцам было отказано по той причине, что народ Ирландии един, а в составе ЦИПС уже есть его представители.

Одним из основных вопросов Конгресса, который вызвал наиболее острые дискуссии, стал вопрос вхождения в Международную Ассоциацию спортивных федераций (AGFIS).

Эта Ассоциация объединяет неолимпийские виды спорта и, по утверждению руководителей ЦИПС, является переходной ступенью для вступления в Международный Олимпийский Комитет. ЦИПС уже делал такую попытку, однако вопрос был отложен на год, так как одним из условий принятия в AGFIS является достаточное представительство всех континентов, чем ЦИПС пока не отличается. Другим камнем преткновения стала неурегулирован-

ность отношений между двумя мировыми федерациями кастинга – Федерацией, состоящей в ЦИПС (ФИПС-кастинг), и независимой Международной Федерацией Кастинга (I.C.F.).

МФК уже несколько лет как вступила в Ассоциацию AGFIS, а в соответствии с ее уставом каждый вид спорта может быть в ней представлен лишь одной международной федерацией. Так что на сегодня при существующей структуре ЦИПС, в состав которой входит другая международная федерация кастинга, путь в члены Ассоциации закрыт. Одним из выходов из создавшейся коллизии могло бы стать решение о признании МФК единственной международной федерацией, имеющей право на проведение титульных международных соревнований, с правом присвоения званий чемпионов мира. Однако, по утверждению руководителей ФИПС-кастинга, это неминуемо означало бы прекращение существования их Федерации как одной из основательниц ЦИПС и, как следствие, развал самой Конфедерации Спортивного Рыболовства.

Усилению ажиотажа способствовало заявление одного из вице-президентов Федерации пресноводного рыболовства о том, что если вопрос не будет решен незамедлительно, то его международная Федерация оставляет за собой право самостоятельно вступить в Ассоциацию AGFIS, и таким же путем могут пойти Федерации морского рыболовства и нахлыста. Это также означало бы развал самой Конфедерации. После долгих прений вопрос был поставлен на голосование, но не получил квалифицированного большинства, необходимого для окончательного решения. Было принято обращение к руководству двух соперничающих международных федераций кастинга о достижении ими неких компромиссных соглашений и о дальнейшем сближении.

Конгресс рассмотрел еще одно неординарное предложение, выдвинутое испанской национальной федерацией. Гостеприимные хозяева предложили расширить список официальных языков Конфедерации, добавив к ним испанский. Согласно Уставу ЦИПС, официальными языками организации, на которых ведется переписка и проходят официальные встречи, являются французский, английский и немецкий, а во время официальных мероприятий и язык страны-организатора. Испанцы мотивировали свое предложение

тем, что подавляющее большинство стран Латинской Америки имеет в качестве государственного испанский язык, и это нововведение позволит привлечь к нашей деятельности большее число стран из региона, до сих пор не представленного в ЦИПСе якобы по причине языкового барьера. Этот аргумент, на наш взгляд, представляется чересчур искусственным, так как при современном развитии уровня обмена информацией языковый барьер не является решающим препятствием.

Основная же причина изоляции стран Латинской Америки от мирового рыболовного спорта, очевидно, лежит не только в недостаточном уровне его развития, но и в трудностях финансирования возможного участия в соревнованиях, которые традиционно проходят в Европе. Эту традицию переломить сложно, так как решения о местах проведения всех официальных мероприятий принимаются большинством голосов членом Конфедерации, в которой, как уже отмечалось, преобладают европейцы.

На последних конгрессах дважды на голосование в качестве организаторов ставились кандидатуры отдаленных государств: Австралии – на чемпионат мира по полвлочной ловле и Новой Зеландии – возможного организатора очередного конгресса. Надо ли говорить, что за подобную экзотику проголосовали считанные единицы?

Ни одна национальная федерация не будет голосовать за увеличение своих транспортных расходов и в большинстве своем небогатые федерации постараются оставить ситуацию в рамках сложившихся традиций. В этом, к сожалению, состоит одно из внутренних противоречий ЦИПС. Будучи международной организацией, претендующей на мировую охват, что необходимо для достижения недавно поставленной цели, максимум для вхождение в МОК, она в ближайшее время, по видимому, не сможет перенести центр своей активности из Европы на другие континенты.

Причина лежит скорее всего в том, что необходимый уровень развития рыболовного спорта, в силу его высокой затратности, может быть достигнут лишь в странах с высококапитальной экономикой, имеющих к тому же устойчивые спортивные традиции. Необходимость этого сочетания немаловажна, чему пример – крайне скромные успехи спортсменов США – страны, чей экономический уровень не подлежит обсуж-

дению. Между тем собственно спортивное рыболовство в США организовано на любительском уровне в полном смысле этого слова. Поэтому перспектива вхождения рыболовного спорта в МОК представляется в ближайшие годы весьма туманной.

Вернемся к языковому вопросу. Хотелось бы отметить, что если пройдет предложение Испании, возникают перспективы для введения в ЦИПС русского языка. У нас та же аргументация: введением русского языка мы сможем привлечь в Конфедерацию значительный потенциал республик бывшего СССР, тем более что русский язык уже является одним из шести официальных языков ООН. Однако если говорить о признании русского языка официальным, то этот вопрос было бы реально поднимать не в качестве своеобразного аванса, а как естественную необходимость после вступления в Конфедерацию многих наших соседей.

В этой связи стоит упомянуть, что первый шаг уже был сделан: хотя в правилах соревнований практически всех рыболовных дисциплин говорится о французской версии их перевода как основополагающей, в правилах зимних чемпионатов мира по ловле рыбы на мормышку, которые были разработаны в Россохотрыболовсоюз и утверждены Президентом ФИПС, содержится пункт о главенстве русской версии перевода. Это стало возможным, а главное, заслуженным, после проведения весной этого года в Москве ледового чемпионата мира, инициативу которого взял на себя Россохотрыболовсоюз после многолетнего перерыва и игнорирования этого вида рыболовного спорта со стороны зарубежных коллег.

В повестке дня конгресса стоял вопрос о развитии юношеского рыболовного спорта, особенно в связи с развитием движения “Молодежь без наркотиков”. Своим опытом работы поделились национальные федерации Австрии, Франции и Болгарии. Болгарские коллеги представили свой вариант иллюстрированного учебника для юных рыболовов, наглядные агитационные материалы. Программа обучения в рыболовных школах Болгарии включает в себя не только знания приемов и способов ловли рыбы, но и базовые сведения об окружающей среде, биологии рыб и их охране. К сожалению, конгресс не принял решения об учреждении в Болгарии учебно-методического мирового центра развития юношеского рыболовного спорта.

ГОРЬКО!

Б. РОМАНОВ
г. Москва



Люблю я рыбацкие рассказы. Еду дорогой, дорога длинная, напротив сидят трое, разговаривают, а я прислушиваюсь.

– Был я в гостях у дяди на Дальнем Востоке, – начал свой рассказ первый. – Когда замерзает бухта океана возле Владивостока, на лед высыпает полгорода – ловят корюшку на маленькую такую белую блесенку, вроде нашей окуневой.

Вот поймает человек корюшку и сразу опускает в ведро, а туда, между прочим, налит рассол. Принесет он ведро домой, а корюшка уже просолилась. Развесит ее у батареи и вскорости с ней пьет пиво. Очень вкусно.

– А много ее ловят?

– Сколько хочешь, столько иймаешь.

– А у нас в Рязани, я родом оттуда, – начал второй. – ловят карасей с лапоть.

– Не свисти, – возразил третий, – в Рязани Ока, а в Оке карасей нет.

– Много ты знаешь... Ловят их не в Оке, а за Окой в заливных озерах. Ох, и вкусны, черти!

– А я вам расскажу историю... хотите верьте, хотите – нет, – начал третий. – Был я летом на родине, в Суме. Речушка там небольшая, но есть и глубокие места... богачи.

Перед спуском к реке, перед мостом стоит столб с дурацкой надписью: “Гражданам до шестнадцати лет пить воду из речки запрещено”.

Иду по берегу, а рыба так и играет, из воды выпрыгивает. Ну, думаю, сегодня обловлюсь. Забрасываю удочку. Час ловлю, второй, – ни одной поклевки. Мимо идет мужик, я ему говорю:

– Совсем не клюет.

– И не будет. Вчера винзавод барду в речку спускал, рыба неделю будет пьяная, пока барда не пройдет, поэтому клева не жди.

Отвинтил я крышку от термоса, зачерпнул воды и выпил. Вкус, конечно, сла-

боват, но в голову ударило. Вылил чай из термоса и набрал хмельной воды. На рыбалке я не пью, а вот вечером перед ужином можно.

Решил ехать домой. Уложил в чехол удочку и пошел. Смотрю, на отмели окунь в грязи барахтается. Я его ногой толкнул в воду, а он обратно из речки на берег лезет... Ну, что с пьяного спросишь...

Иду дальше и вижу: около куста лежит на боку молодая щучка, еле дышит, а ее три ерша щиплют. Ну, разогнал я пьяных хулиганов и пошел дальше.

На берегу рядом с речкой молодежь танцует, одна девушка в белом платье, видимо, невеста, а жених в черном костюме. Я догадался – свадьбу играют. И вдруг один парень заходит в речку, черпает ведром воду и выносит на берег. Свадебная компания подошла к ведру и стала из него кружками черпать воду. Тамада закричал:

– Горько!!!

Молодые стали целоваться, а гости – из кружек пить. И подумал я: “Живут же люди...”



ЛУЧШЕ ОДИН РАЗ УВИДЕТЬ, ЧЕМ МНОГО РАЗ УСЛЫШАТЬ

**Наша программа "Рыболов"
выходит на каналах
регионального телевидения!**

*Советы опытных экспертов,
рекомендации по технике и тактике ловли,
рыболовные путешествия и многое другое*

Москва

Окружное ТВ "Северо-Запад", ТК "ТИИЦ"
Окружное ТВ "Запад"
Окружное ТВ "Юго-Запад"
Окружное ТВ "Север", ТК "Московский Север"
Окружное ТВ "Восток", ТК "Телевик"
Окружное ТВ "Юго-Восток", ТК "Телеинформ"
Кабельное ТВ "Ангара"



Архангельск ГТРК "Поморье"
Белгород ТК "Магнит"
Бийск ТК "ТВ-КОМ"
Винница ТК "Иштар"
Волжский ТК "Ахтуба-ТВ"
Дудинка ГТРК "Таймыр"
Зеленоград ТК "Элитекс"
Калининград НТРК "Каскад"
Калуга ТК "Ника-ТВ"
Киров ТК "Гранд-ТВ"
Коломна ТК "Коломенское ТВ"
Кострома ГТРК "Костромская"
Курск ТК "Такт"
Липецк ТК "ТВК"
Лермонтов ТК "Телемиг"
Минск ТК "СТВ"

Новгород ГТРК "Славия"
Н.Новгород ГТРК "Н.Новгород"
Орел ТК "АСТ"
Подольск ТК "ТВ-Кварц"
Протвино ТК "Про-ТВ"
Псков ТК "Телеком"
Самара ТК "Орион-ТВ"
Санкт-Петербург ТРК "NBN-NBC"
Серпухов ТК "ТВС"
Смоленск ТК "Феникс"
Симферополь ГТРК "Крым"
Тверь ТК "Тверской проспект"
Тула ТК "Орбита"
Челябинск ГТРК "Челябинская"
Ярославль ТК "Городской канал"

*Следите за местными телевизионными программами!
Зона вещания непрерывно расширяется!*

Наши телефоны: (095) 207-18-05, 207-17-52, факс (095) 207-20-60, 975-13-94

Наш сайт в Интернете: www.rybolov.ru

E-mail: rybolovmagazin@mtu-net.ru

РЫБОЛОВ *сервис* ПРЕДЛАГАЕТ

ICE

Предназначена для ловли зимой и летом. Имеет обработку, повышающую защитные свойства лески на морозе. Исключает попадание воды в микроскопические поры лески - не теряет эластичности при сильных морозах. Быстро тонет даже при использовании очень легкой оснастки.



CLASSIC

Произведена по высокомолекулярной технологии на основе монополимера который имеет изначально серо-стальной оттенок. Угол отражения света у волокна такой же, как у воды, поэтому леска в воде не видна. Устойчива к истиранию о камни и водоросли. Леска мягкая и очень прочная на разрыв.



GREEN

Процесс производства основы, такой же, как у Salmo Hi-Tech Classic. Для более высокой эластичности дополнительно обработана специальным составом, содержащим полирующие частицы. Леске придан маскировочный зеленый оттенок.



BRAID

Изготовлена из высококачественного волокна Дуупепа SK65. Это особое волокно не растягивается и придает леске высокую прочность и чувствительность, что позволяет вам почувствовать малейшую поклевку даже на большом расстоянии от берега и на глубине.



ЛЕСКА SALMO HI-TECH

I SSN 0233- 7754



9 770233 775006 >

Внимание, у нас изменился адрес!
141006, г. Мытищи Московской обл., Олимпийский проспект, д.42/1
Наш новый телефон: (095) 586-16-43 E-mail: ribolov-servis@mtu-net.ru

"Salmo" Ltd Daugavgrīvas 31a, Rīga LV 1007, Latvia Tel.: +371 7406673 E-mail: salmo@delfi.lv